

749

**JUDET PRAHOVA**


**Comuna Lapos**

**Adresa : Comuna Lapos**

**Tel/Fax:0244/444654**

**Email:**

---




**Nr. Inregistrare/Data: 405/09.02.2022**

**CATRE,  
D.G.F.P.PLOIESTI**

**Alaturat va inaintam situatiile financiare Intocmite la data de 31.12.2021,  
Insoтите de anexele corespunzatoare.**

**PRIMAR,**

**Tirlea Dumitru-Constantin**



**Inspector,**

**Grancea Lilliana-Felicia**

JUDET PRAHOVA

Comuna Lapos

Adresa : Comuna Lapos

Tel/Fax:0244/444654

Email:

---

Nr. Inregistrare/Data: 405/09.02.2022

CATRE,  
D.G.F.P.PLOIESTI

Alaturat va inaintam situatiile financiare intocmite la data de 31.12.2021,  
insotite de anexele corespunzatoare.

PRIMAR,

Tirlea Dumitru-Constantin


Inspector,

Grancea Liliana-Felicia



## POLITICI CONTABILE

### *PRINCIPII CONTABILE*

Elementele prezentate in situatiile financiare se evalueaza in conformitate cu principiile contabile generale , conform contabilitatii de angajamente.

1.Principiul continuitatii activitatii - presupune ca institutia isi continua in mod normal functionarea , fara a intra in stare de desfiintare sau reducere semnificativa a activitatii .

2.Principiul permanentei metodelor – Metodele de evaluare vor fi aplicate in mod consecvent de un exercitiu financiar la altul . Aceasta presupune continuitatea aplicarii acelorasi reguli si norme privind evaluarea , inregistrarea in contabilitate si prezentarea elementelor de activ si de pasiv si a rezultatelor , asigurand comparabilitatea in timp a informatiilor contabile .

3.Principiul prudentei – Presupune ca valoarea fiecarui element de activ si de pasiv sa fie determinate avandu-se in vedere urmatoarele :

- obligatiile previzibile si pierderile potentiale care au luat nastere in timpul exercitiului incheiat sau pe parcursul unui exercitiu anterior , chier daca asemenea obligatii sau pierderi apar intre data incheierii exercitiului si data depunerii bilantului .
- deprecierile elementelor de activ si de pasiv .

4.Principiul contabilitatii pe baza de angajamente – Efectele tranzactiilor si ale altor evenimente sunt recunoscute atunci cand evenimentele si tranzactiile se produc si nu pe masura ce numerarul sau echivalentul sau este incasat sau platit si sunt inregistrate in evidentele contabile si raportate in situatiile financiare ale perioadelor de raportare .

Acest principiu se bazeaza pe independenta exercitiului potrivit caruia toate veniturile si toate cheltuielile se raporteaza la exercitiul la care se refera fara a se tine seama de data incasarii veniturilor , respectiv data platii cheltuielilor .

5.Principiul evaluarii separate a elementelor de activ si de datorii – Componentele elementelor de activ sau de datorii trebuie evaluate separat . In vederea stabilirii valorii totale corespunzatoare unei pozitii de bilant se va determina separat , valoarea aferenta fiecarui element individual de activ sau de pasiv .

6. Principiul intangibilitatii – Bilantul de deschidere al unui exercitiu trebuie sa corespunda cu bilantul de inchidere al exercitiului financiar precedent .

7. Principiul necompensarii – Orice compensare intre elementele de activ si cele de datorii , sau intre elementele de venituri si cheltuieli este interzisa cu exceptia compensarilor intre active si datorii permise de reglementarile legale , numai dupa inregistrarea in contabilitate a veniturilor si cheltuielilor la valoarea integrala .
8. Principiul comparabilitatii informatiilor – Elementele prezentate trebuie sa dea posibilitatea compararii in timp a informatiilor .
9. Principiul materialitatii (pragului de semnificatie) – Orice element care are o valoare semnificativa trebuie prezentat distinct in cadrul situatiilor financiare , iar elementele cu valori nesemnificative , dar care au aceeasi natura sau au functii similare trebuie însumate si prezentate într-o pozitie globala . Un element patrimonial este considerat semnificativ daca omiterea sa ar influenta în mod vadiu decizia utilizatorilor situatiilor financiare .
10. Principiul prevalentei economicului asupra juridicului (principiul prevalentei realitatii asupra aparentei) – Informatiile contabile prezentate în situatiile financiare trebuie sa fie credibile , sa respecte realitatea economica a evenimentelor sau tranzactiilor , nu numai forma lor juridica .

## *POLITICI CONTABILE*

Politicele contabile reprezinta principiile, bazate, conventiile , regulile si practicile specifice aplicate de o entitate la întocmirea si prezentarea situatiilor financiare .

Aceste politici contabile trebuie elaborate avand in vedere specificul activitatii ( primaria desfasoara activitatea curenta pentru satisfacerea cerintelor membrilor comunitatii ) si a strategiei adoptate de institutie .

Prin urmare este necesara stabilirea unui set de proceduri pentru toate operatiunile derulate , pornind de la întocmirea documentelor justificative pana la întocmirea documentelor justificative pana la întocmirea situatiilor financiare trimestriale si anuale .

La elaborarea politicilor contabile trebuie respectate principiile contabile generale si prin aceste politici sa se asigure furnizarea prin situatiile financiare anuale a unor informatii relevante pentru nevoile utilizatorilor în luarea deciziilor si credibile ( sa prezinte fidel activele , datoriile, pozitia financiara si rezultatul patrimonial , respectiv profitul sau pierderea institutiei ;sa fie neutre ;sa fie prudente ; sa fie complete sub toate aspectele semnificative) .

Spatii construite pentru institutii si dotări :

- Sediu primarie
- doua camine culturale
- Scoala cu clasele I-VIII Lapo;
- doua gradinite-Lapos si Laposel;
- un dispensar medical

In perimetrul comunei exista si alte elemente la nivel de dotare:

- Posta , servicii de telefonie
- Parohii ortodoxe = Lapos,Laposel si Glod
- Cimitire
- Drum comunal asfaltat :DC 71 A si DC 71B;
- Un monument al eroilor
- Poduri-podete ;

Principiile , cadrul general si procedurile privind formarea , administrarea , angajarea si utilizarea fondurilor publice precum si responsabilitățile institutiei sunt stabilite prin :

- L 273 / 2006 - privind finantele publice locale
- L 215 / 2001 - privind administratia publică
- L 500 / 2002 - privind finantele publice
- L 227/ 2015 -- privind Codul Fiscal
- Legile bugetare anuale .

Resursele financiare ale instituției se constituie din impozite taxe , venituri nefiscale , venituri din capital , cote si sume defalcate din unele venituri ale bugetului de stat, transferuri cu destinație specială de la bugetul de stat . La nivelul comunei s-au intocmit patru bugete: bugetul local, bugetul finantat din venituri proprii, bugetul finantat din venituri proprii si subventii si bugetul fondului de rulment.

Fundamentarea si dimensionarea cheltuielilor publice locale se efectuează in concordanță cu atribuțiile care revin institutiei si cu prioritățile stabilite de catre autoritatea publică locală in vederea funcționării normale si in interesul comunității locale .

PRIMAR,  
TIRLEA DUMITRU-CONSTANTIN



INSPECTOR  
GRANCEA LILIANA-FELICIA

**BILANT**  
la data de 31.12.2021

cod 01

lei

Nr. crt.	DENUMIREA INDICATORILOR	Cod rând	Sold la începutul anului	Sold la sfârșitul perioadei
A	B	C	1	2
1	<b>ACTIVE</b>	01	X	X
2	<b>ACTIVE NECURENTE</b>	02	X	X
3	<b>Active fixe necorporale</b> (ct. 2030000+2050000+2060000+2080100+2080200+ 2330000-2800300-2800500-2800800-2900400-2900500-2900800-2930100*)	03	1	84.372
4	<b>Instalații tehnice, mijloace de transport, animale, plantații, mobilier, aparatură birotică și alte active corporale</b> (ct.2130100+2130200+2130300+2130400+2140000+ 2310000 - 2810300-2810301-2810302-2810303-2810304-2810400-2910300-2910301-2910302-2910303-2910304-2910400-2930200*)	04	56.884	56.884
5	<b>Terenuri și clădiri</b> (ct. 2110100+2110200+2120101+2120102+2120201+2120301+2120401+2120501+2120601+2120901+2310000-2810100-2810200-2810201-2810202-2810203-2810204-2810205-2810206-2810207-2810208-2910100-2910200-2910201-2910202-2910203-2910204-2910205-2910206-2910207-2910208-2930200)	05	18.246.890	23.705.115
6	<b>Alte active nefinanciare</b> (ct.2150000)	06	0	0
7	<b>Active financiare necurente (investiții pe termen lung) peste un an</b> (ct. 2600100+2600200+2600300+2650000+2670201+ 2670202+2670203+2670204+2670205+2670208-2960101-2960102-2960103-2960200), din care:	07	0	0
8	<b>Titluri de participare</b> (ct. 2600100+2600200+2600300-2960101-2960102-2960103)	08	0	0
9	<b>Creante necurente – sume ce urmează a fi încasate după o perioadă mai mare de un an</b> (ct. 4110201+4110208+4130200+4280202+4610201+ 4610209-4910200-4960200), din care:	09	0	0
10	<b>Creante comerciale necurente – sume ce urmează a fi încasate după o perioadă mai mare de un an</b> (ct. 4110201+4110208+4130200+4610201-4910200-4960200)	10	0	0
11	<b>TOTAL ACTIVE NECURENTE</b> (rd.03+04+05+06+07+09)	15	18.303.775	23.846.371
12	<b>ACTIVE CURENTE</b>	18	X	X

13.	<b>Stocuri</b> (ct. 3010000+3020100+3020200+3020300+3020400+3020500+ 3020600+3020700+3020800+3020900+3030100+3030200+ 3040100+3040200+3050100+3050200+3070000+3090000+ 3310000+3320000+3410000+3450000+3460000+3470000+ 3490000+3510100+3510200+3540100+3540500+3540600+ 3560000+3570000+3580000+3590000+3610000+3710000+ 3810000+/-3480000+/-3780000-3910000-3920100-3920200- 3920300-3930000-3940100-3940500-3940600-3950100-3950200- 3950300-3950400-3950600-3950700-3950800-3960000-3970000- 3970100-3970200-3970300-3980000-4420803)	19	387.372	423.832
14.	<b>Creanțe curente – sume ce urmează a fi încasate într-o perioadă mai mică de un an-</b>	20	X	X
15.	<b>Creanțe din operațiuni comerciale, avansuri și alte decontări</b> (ct. 2320000+2340000+4090101+4090102+4110101+4110108+ 4130100+4180000+4250000+4280102+4610101+4610109+ 4730109**+4810101+4810102+4810103+4810900+4830000+484 0000+4890101+4890301-4910100-4960100+5120800), din care:	21	1.575	2.441
16.	<b>Decontări privind încheierea execuției bugetului de stat din anul curent</b> (ct. 4890101+4890301)	21.1	0	0
17.	<b>Creanțe comerciale și avansuri</b> (ct. 2320000+2340000+4090101+4090102+4110101+ 4110108+ 4130100+4180000+4610101-4910100-4960100), din care :	22	1.575	2.441
18.	<b>Avansuri acordate</b> (ct.2320000+2340000+4090101+4090102)	22.1	0	0
19.	<b>Creanțe bugetare</b> (ct. 4310100**+4310200**+4310300**+4310400**+4310500**+ 4310600**+4310700**+4370100**+4370200**+4370300**+ 4420400+4420802+4440000**+4460100**+4460200**+ 4480200+4610102+4610104+4630000+4640000+4650100+ 4650200+4660401+4660402+4660500+4660900+4810101**+ 4810102**+ 4810103**+ 4810900**- 4970000), din care:	23	777.452	776.725
20.	<b>Creanțele bugetului general consolidat</b> (ct. 4630000+4640000+4650100+4650200+4660401+ 4660402+ 4660500+4660900-4970000)	24	777.452	776.725
21.	<b>Creanțe din operațiuni cu fonduri externe nerambursabile și fonduri de la buget</b> (ct. 4500100+4500300+4500501+4500502+4500503+ 4500504+4500505+4500700+4510100+4510300+4510500+ 4530100+4540100+4540301+4540302+4540501+4540502+ 4540503+4540504+4550100+4550301+4550302+4550303+ 4560100+4560303+4560309+4570100+4570201+4570202+ 4570203+4570205+4570206+4570209+4570301+4570302+ 4570309+4580100+4580301+4580302+4610103+4730103**+ 4740000+4760000), din care:	25	0	0
22.	<b>Sume de primit de la Comisia Europeană / alti donatori</b> (ct. 4500100+4500300+4500501+4500502+4500503+ 4500504+ 4500505+4500700)	26	0	0

23.	<b>Împrumuturi pe termen scurt acordate</b> (ct. 2670101+2670102+2670103+2670104+2670105+ 2670108+ 2670601+2670602+2670603+2670604+2670605+ 2670609+ 4680101+4680102+4680103+4680104+4680105+ 4680106+ 4680107+4680108+4680109+4690103+4690105+ 4690106+ 4690108+4690109)	27	0	0
24.	<b>Total creanțe curente (rd. 21+23+25+27)</b>	30	779.027	779.166
25.	<b>Investiții pe termen scurt (ct.5050000-5950000)</b>	31	0	0
26.	<b>Conturi la trezorerii și instituții de credit :</b>	32	X	X
27.	<b>Conturi la trezorerie, casa în lei (ct.</b> 5100000+5120101+5120501+5130101+5130301+5130302+ 5140101+5140301+5140302+5150101+5150103+5150301+ 5150500+5150600+5160101+5160301+5160302+5170101+ 5170301+5170302+5200100+5210100+5210300+5230000+ 5250101+5250102+5250301+5250302+5250400+5260000+ 5270000+5280000+5290101+5290201+5290301+5290400+ 5290901+5310101+5410101+5500101+5520000+5550101+ 5550400+5570101+5580101+5580201+5590101+5600101+ 5600300+5600401+5610101+5610300+5620101+5620300+ 5620401+5710100+5710300+5710400+5740101+5740102+ 5740301+ 5740302+5740400+5750100+5750300+5750400- 7700000)	33	2.770.122	99.787
28.	<b>Dobândă de încasat, alte valori, avansuri de trezorerie</b> (ct. 5180701+5320100+5320200+5320300+5320400+ 5320500+ 5320600+5320800+5420100)	33.1	1	0
29.	<b>depozite</b>	34	X	X
30.	<b>Conturi la instituții de credit, BNR, casă în valută</b> (ct. 5110101+5110102+5120102+5120402+5120502+ 5130102+5130202+5140102+5140202+5150102+5150202+ 5150302+5160102+5160202+5170102+5170202+5290102+ 5290202+5290302+5290902+5310402+5410102+5410202+ 5500102+5550102+5550202+5570202+5580102+5580202+ 5580302+5580303+5590102+5590202+5600102+5600103+ 5600402+5610102+5610103+5620102+5620103+5620402)	35	269	269
31.	<b>Dobândă de încasat, avansuri de trezorerie</b> (ct.5180702+5420200)	35.1	0	0
32.	<b>depozite</b>	36	X	X
33.	<b>Total disponibilități și alte valori (rd.33+33.1+35+35.1)</b>	40	2.770.392	100.056
34.	<b>Conturi de disponibilități ale Trezoreriei Centrale și ale trezoreriilor teritoriale</b> (ct. 5120600+5120700+5120901+5120902+5121000+ 5121100+ 5240100+5240200+5240300+5550101+5550102+ 5550103 - 7700000)	41	0	0
35.	<b>Dobândă de încasat, alte valori, avansuri de trezorerie</b> (ct. 5320400+5180701+5180702)	41.1	0	0
36.	<b>Cheltuieli în avans (ct. 4710000 )</b>	42	0	0
37.	<b>TOTAL ACTIVE CURENTE</b> (rd.19+30+31+40+41+41.1+42)	45	3.936.791	1.303.054
38.	<b>TOTAL ACTIVE (rd.15+45)</b>	46	22.240.566	25.149.425
39.	<b>DATORII</b>	50	X	X
40.	<b>DATORII NECURENTE- sume ce urmează a fi plătite după-o perioadă mai mare de un an</b>	51	X	X



41.	<b>Sume necurente- sume ce urmează a fi plătite după o perioadă mai mare de un an</b> (ct. 2690200+4010200+4030200+4040200+4050200+ 4280201+4620201+4620209+5090000), din care:	52	0	0
42.	<b>Datori comerciale</b> (ct.4010200+4030200+4040200+4050200+4620201)	53	0	0
43.	<b>Împrumuturi pe termen lung</b> (ct. 1610200+1620200+1630200+1640200+1650200+ 1660201+1660202+1660203+1660204+1670201+1670202+ 1670203+1670208+1670209-1690200)	54	0	0
44.	<b>Provizioane</b> (ct. 1510201+1510202+1510203+1510204+1510208)	55	0	0
45.	<b>TOTAL DATORII NECURENTE (rd.52+54+55)</b>	58	0	0
46.	<b>DATORII CURENTE - sume ce urmează a fi plătite într-o perioadă de până la un an</b>	59	X	X
47.	<b>Datori comerciale, avansuri și alte decontări</b> (ct. 2690100+4010100+4030100+4040100+4050100+ 4080000+4190000+4620101+4620109+4730109+4810101+ 4810102+4810103+4810900+ 4830000+4840000+4890201+ 5090000+5120800), din care:	60	428	86.468
48.	<b>Decontări privind încheierea execuției bugetului de stat din anul curent (ct. 4890201)</b>	60.1	0	0
49.	<b>Datori comerciale și avansuri</b> (ct. 4010100+4030100+4040100+4050100+ 4080000+ 4190000+ 4620101), din care:	61	428	86.468
50.	<b>Avansuri primite (ct.4190000)</b>	61.1	0	0
51.	<b>Datorii către bugete</b> (ct. 4310100+4310200+4310300+4310400+4310500+4310600+ 4310700+4370100+4370200+4370300+4400000+4410000+ 4420300+4420801+4440000+4460100+4460200+4480100+ 4550501+4550502+4550503+4620109+4670100+4670200+ 4670300+ 4670400+4670500+4670900+ 4730109+4810900), din care:	62	31.046	36.438
52.	<b>Datoriile instituțiilor publice către bugete</b>	63	X	X
53.	<b>Contribuții sociale</b> (ct. 4310100+4310200+4310300+4310400+4310500+ 4310600+4310700+4370100+4370200+4370300)	63.1	25.306	28.267
54.	<b>Sume datorate bugetului din Fonduri externe nerambursabile</b> (ct.4550501+4550502+4550503)	64	0	0
55.	<b>Datorii din operațiuni cu Fonduri externe nerambursabile și fonduri de la buget, alte datorii către alte organisme internaționale</b> (ct. 4500200+4500400+4500600+4510200+4510401+4510402+ 4510409+4510601+4510602+ 4510603+4510605+4510606+ 4510609+4520100+4520200+ 4530200+4540200+4540401+ 4540402+4540601+4540602+ 4540603+4550200+4550401+ 4550402+4550403+4550404+ 4550409+4560400+4580401+ 4580402+4580501+4580502+ 4590000+4620103+ 4730103+ 4760000)	65	0	0

56.	din care: sume datorate Comisiei Europene / alti donatori (ct.4500200+4500400+4500600+4590000+4620103)	66	0	0
57.	împrumuturi pe termen scurt - sume ce urmează a fi plătite într-o perioadă de până la un an (ct. 5180601+5180603+5180604+5180605+5180606+5180608+5180609+5180800+5190101+5190102+5190103+5190104+5190105+5190106+5190107+5190108+5190109+5190110+ 5190180+5190190 )	70	0	0
58.	împrumuturi pe termen lung – sume ce urmează a fi plătite în cursul exercițiului curent (ct. 1610100+1620100+1630100+1640100+1650100+1660101+1660102+1660103+1660104+1670101+1670102+1670103+1670108+1670109+1680100+1680200+1680300+1680400+1680500+1680701+1680702+1680703+1680706+1680709 -1690100)	71	0	0
59.	Salariile angajaților (ct. 4210000+4230000+4260000+4270100+4270300+4280101)	72	40.079	44.987
60.	Alte drepturi cuvenite altor categorii de persoane (pensii, indemnizații de șomaj, burse) (ct. 4220100+4220200+4240000+4260000+4270200+ 4270300+4290000+4380000), din care:	73	14.238	19.505
61.	Pensii, indemnizații de șomaj, burse	73.1	X	X
62.	Venituri în avans (ct.4720000)	74	0	0
63.	Provizioane (ct.1510101+1510102+1510103+1510104+1510108)	75	0	0
64.	<b>TOTAL DATORII CURENTE</b> (rd.60+62+65+70+71+72+73+74+75)	78	85.791	187.398
65.	<b>TOTAL DATORII (rd.58+78)</b>	79	85.791	187.398
66.	<b>ACTIVE NETE = TOTAL ACTIVE – TOTAL DATORII = CAPITALURI PROPRII</b> (rd.80= rd.46-79 = rd.90)	80	22.154.775	24.962.027
67.	<b>CAPITALURI PROPRII</b>	83	X	X
68.	Rezerve, fonduri (ct.1000000+1010000+1020101+1020102+1020103+1030000+1040101+1040102+1040103+1050100+1050200+1050300+1050400+1050500+1060000+1320000+1330000)	84	9.654.791	11.460.277
69.	Rezultatul reportat (ct.1170000- sold creditor)	85	11.736.528	12.673.459
70.	Rezultatul reportat (ct.1170000- sold debitor)	86	0	0
71.	Rezultatul patrimonial al exercitiului (ct.1210000- sold creditor)	87	763.456	828.291
72.	Rezultatul patrimonial al exercitiului (ct.1210000- sold debitor)	88	0	0
73.	<b>TOTAL CAPITALURI PROPRII</b> (rd.84+85-86+87-88)	90	22.154.775	24.962.027

eXpert Bugetar (c) Adi-Com SOFT 2021

\*) Conturi de repartizat după natura elementelor respective.

\*\*) Solduri debitoare ale conturilor respective.

PRIMAR,  
TIRLEA DUMITRU CONSTANTIN

CONTABIL,  
GRANCEA LILIANA FELICIA

CONTUL DE REZULTAT PATRIMONIAL

31.12.2021

cod 02

- lei-

Nr. Crt.	DENUMIREA INDICATORULUI	Cod rând	An precedent	An curent
A	B	C	1	2
I.	<b>VENITURI OPERATIONALE</b>	01	0	0
1.	<b>Venituri din impozite, taxe, contribuții de asigurări și alte venituri ale bugetelor (ct. 7300100+7300200+7310100+7310200+7320100+7330000+7340000+7350100+7350200+7350300+7350400+7350500+7350600+7360100+7390000+7450100+7450200+7450300+7450400+7450500+7450700+7450900+7460100+7460200+7460300+7460900)</b>	02	2.476.100	2.962.836
2.	<b>Venituri din activități economice (ct.7210000+7220000+7510100+7510200+/-7090000)</b>	03	867	1.095
3.	<b>Finanțări, subvenții, transferuri (ct.7510500+7710000+7720100+7720200+7740100+7740200+7750000+7760000+7780000+7790101+7790109)</b>	04	2.194.270	286.932
4.	<b>Alte venituri operaționale (ct. 7140000+7180000+7500000+7510300+7510400+7810200+7810300+7810401+7810402+7770000)</b>	05	127.021	78.947
	<b>TOTAL VENITURI OPERAȚIONALE (rd.02+03+04+05)</b>	06	4.798.258	3.329.810
II.	<b>CHELTUIELI OPERAȚIONALE</b>	07	0	0
1.	<b>Salariile și contribuțiile sociale aferente angajaților (ct. 6410000+6420000+6450100+6450200+6450300+6450400+6450500+6450600+6450700+6450800+6460000+6470000)</b>	08	786.824	941.098
2.	<b>Subvenții și transferuri (ct. 6700000+6710000+6720000+6730000+6740000+6750000+6760000+6770000+6780000+6790000)</b>	09	200.787	506.404
3.	<b>Stocuri, consumabile, lucrări și servicii executate de terți (ct. 6010000+6020100+6020200+6020300+6020400+6020500+6020600+6020700+6020800+6020900+6030000+6060000+6070000+6080000+6090000+6100000+6110000+6120000+6130000+6140000+6220000+6230000+6240100+6240200+6260000+6270000+6280000+6290100)</b>	10	1.183.118	1.053.917
4.	<b>Cheltuieli de capital, amortizări și provizioane (ct. 6290200+6810100+6810200+6810300+6810401+6810402+6820101+6820109+6820200+6890100+6890200)</b>	11	1.859.676	100
5.	<b>Alte cheltuieli operaționale (6350100+6540000+6580101+6580109)</b>	12	0	0
	<b>TOTAL CHELTUIELI OPERAȚIONALE (rd.08+09+10+11+12)</b>	13	4.030.405	2.501.519
III.	<b>REZULTATUL DIN ACTIVITATEA OPERAȚIONALĂ</b>	14	0	0
	<b>- EXCEDENT (rd.06- rd.13)</b>	15	767.853	828.291

	- DEFICIT (rd.13- rd.06)	16	0	0
IV.	VENITURI FINANCIARE (ct. 7630000+7640000+7650100+7650200+7660000+7670000+768 0000+7690000+7860300+7860400)	17	0	0
V.	CHELTUIELI FINANCIARE (ct. 6630000+6640000+6650100+6650200+6660000+6670000+ 6680000+6690000+6860300+6860400+6860800)	18	0	0
VI.	REZULTATUL DIN ACTIVITATEA FINANCIARĂ	19	0	0
	- EXCEDENT (rd.17- rd.18)	20	0	0
	- DEFICIT (rd.18- rd.17)	21	0	0
VII.	REZULTATUL DIN ACTIVITATEA CURENTĂ	22	0	0
	- EXCEDENT (rd.15+20-16-21)	23	767.853	828.291
	- DEFICIT (rd.16+21-15-20)	24	0	0
VIII.	VENITURI EXTRAORDINARE (ct.7910000)	25	0	0
IX.	CHELTUIELI EXTRAORDINARE (ct.6900000+6910000)	26	4.397	0
X.	REZULTATUL DIN ACTIVITATEA EXTRAORDINARĂ	27	0	0
	- EXCEDENT (rd.25-rd.26)	28	0	0
	- DEFICIT (rd.26-rd.25)	29	4.397	0
XI.	REZULTATUL PATRIMONIAL AL EXERCITIULUI (BRUT)	29.1	0	0
	- EXCEDENT (rd. 23+28-24-29)	29.2	763.456	828.291
	- DEFICIT (rd. 24+29-23-28)	29.3	0	0
	Cheltuieli cu impozitul pe profit (din ct. 6350200)	29.4	0	0
XII.	REZULTATUL PATRIMONIAL AL EXERCITIULUI (NET)	30	0	0
	- EXCEDENT (rd. 29.2 - rd.29.4)	31	763.456	828.291
	- DEFICIT (rd. 29.3 + rd.29.4)	32	0	0

eXpert Bugetar (c) Adi-Com SOFT 2021

PRIMAR,  
TIRLEA DUMITRU CONSTANTIN



CONTABIL,  
GRANCEA LILIANA FELICIA

## DECLARATIE

Subsemnatul Tirlea Dumitru-Constantin ,ordonator principal de credite la Comuna Lapos judetul Prahova imi asum raspunderea pentru intocmirea situatiilor financiare la trimestrul IV, anul 2021 centralizate si confirm ca:

- a) politicile contabile utilizate la intocmirea situatiilor financiare trimestriale centralizate sunt in conformitate cu reglementarile contabile aplicabile;
- b) situatiile financiare trimestriale centralizate ofera o imagine fidela a pozitiei financiare, a performantei financiare si a celorlalte informatii referitoare la activitatea desfasurata.

Precizam ca datele din formatul electronic sunt aceleasi cu cele de pe formatul letric si ne asumam raspunderea pentru intocmirea lor.

Ordonator principal de credite,  
Tirlea Dumitru -Constantin



The image shows a handwritten signature in blue ink over a circular official stamp. The stamp is light blue and contains the text 'COMUNA LAPOS' in the center, 'Județul Prahova' around the bottom edge, and a small star at the top. The signature is a cursive line that starts to the left and ends to the right of the stamp.

	ct.82 total cumulata (an curent si anii precedenti) la 31.12.2020	din care:		
		Sume destinate implementarii proiectelor ce beneficiaza de finantare din fonduri externe nerambursabile	Sume alocate din fondul de interventie la dispozitia Guvernului	Sume alocate din fondul de rezerva bugetara la dispozitia Guvernului
BUGET				
SURSA A : buget local	99787,13			

Ordonator principal de credite,  
Tirlea Dumitru Constantin



*(Handwritten signature)*

Sef serviciu/compartiment/birou contabilitate,

Grancea Liliana Felicia

*(Handwritten signature)*

VENITURILE, CHELTUIELILE SI EXCENTE ALE BUGELOR  
LOCALE PE UNITATI ADMINISTRATIV-TERITORIALE


Denumirea indicatorilor	Cod indicator	Nr. rand	Prevederi anuale	Realizat
VENITURI TOTAL	000102	1	9.532.000	3.331.687
Venituri proprii	4990	2	1.221.880	1.111.652
1. Venituri curente, din care:	000202	3	3.179.800	3.054.755
a) Cote si sume defalcate din impozitul pe venit	04.02	4	856.220	856.341
- Cote defalcate din impozitul pe venit	04.02.01	5	113.000	113.051
- Sume alocate de consiliul judetean pentru echilibrarea bugetelor locale	04.02.04	6	602.000	602.070
b) Sume defalcate din taxa pe valoarea adaugata	11.02	7	1.947.920	1.933.103
- Sume defalcate din taxa pe valoarea adaugata pentru finantarea cheltuielilor descentralizate la nivelul comunelor, oraselor, municipiilor si sectoarelor Municipiului Bucuresti	11.02.02	9	546.920	532.103
- Sume defalcate din taxa pe valoarea adaugata pentru drumuri	11.02.05	11	100.000	100.000
- Sume defalcate din taxa pe valoarea adaugata pentru echilibrarea bugetelor locale	11.02.06	12	1.301.000	1.301.000
c) Transferuri voluntare, altele decat subventiile	37.02	14	10.000	10.000
- Donatii si sponsorizari	37.02.01	15	10.000	10.000
4. Subventii de la alte nivele ale administratiei publice		22	6.352.200	276.932
- Subventii de la bugetul de stat	42.02	23	6.352.200	276.932
CHELTUIELI TOTAL	5002	25	12.302.120	6.002.022
Deficit	99.02	27	-2.770.120	-2.670.335
VENITURI TOTAL	000102	112	9.532.000	3.331.687
Venituri proprii	4990	113	1.221.880	1.111.652
1. Venituri curente, din care:	000202	114	3.179.800	3.054.755
a) Cote si sume defalcate din impozitul pe venit	04.02	115	856.220	856.341
- Cote defalcate din impozitul pe venit	04.02.01	116	113.000	113.051
- Sume alocate de consiliul judetean pentru echilibrarea bugetelor locale	04.02.04	117	602.000	602.070
b) Sume defalcate din taxa pe valoarea adaugata	11.02	118	1.947.920	1.933.103
- Sume defalcate din taxa pe valoarea adaugata pentru finantarea cheltuielilor descentralizate la nivelul comunelor, oraselor, municipiilor si sectoarelor Municipiului Bucuresti	11.02.02	120	546.920	532.103
- Sume defalcate din taxa pe valoarea adaugata pentru drumuri	11.02.05	122	100.000	100.000
- Sume defalcate din taxa pe valoarea adaugata pentru echilibrarea bugetelor locale	11.02.06	123	1.301.000	1.301.000
c) Transferuri voluntare, altele decat subventiile	37.02	125	10.000	10.000
- Donatii si sponsorizari	37.02.01	126	10.000	10.000
4. Subventii de la alte nivele ale administratiei publice		133	6.352.200	276.932
- Subventii de la bugetul de stat	42.02	134	6.352.200	276.932
CHELTUIELI TOTAL	5002	136	12.302.120	6.002.022

Denumirea indicatorilor	Cod indicator	Nr. rand	Prevederi anuale	Realizat
Deficit	99.02	138	-2.770.120	-2.670.335

PRIMAR,  
TIRLEA DUMITRU CONSTANTIN

.....  
  


CONTABIL,  
GRANCEA LILIANA FELICIA

.....  




**CONTUL DE EXECUȚIE**  
**a donațiilor/sponsorizărilor primite și utilizate în anul 2021**


- lei -

Nr. crt.	Denumirea indicatorilor	Codul indicatorului	Suma
1	Veniturile din donații și /sau sponsorizări primite și virate la buget	37.02.01	10000
2	Total plăți efectuate în limita donațiilor și/sau sponsorizărilor primite, din care:..... (pe subdiviziunile clasificației bugetare)	65.03.02 20.05.30	10000 10000
3	O.pl.134,135,136/17.12.2021 si 137,138/20.12.2021	-	10.000
	Soldul donațiilor și/sau sponsorizărilor rămase neutilizate la finele anului, din care ..... (pe subdiviziunile de cheltuieli ale clasificației bugetare)	-	0

Conducătorul instituției,

Tirlea Dumitru-Constantin

Conducătorul compartimentului  
financiar-contabil  
Grancea Liliana-Felicia



## SITUATIA FLUXURILOR DE TREZORERIE la data de 31.12.2021

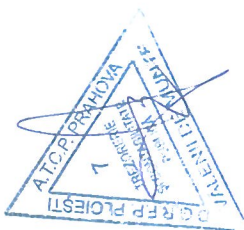
Denumirea indicatorului	Cod rand	TOTAL	5310101	Buget de stat	5251	5741	5711	5751	5241	F. Buget instituti finantate integral din venituri proprii	G. Buget instituti publice finantate din venituri proprii si subventii	E. Buget activitati finantate din venituri proprii si bugel activitati de privatizare	B+C. Buget imprumuturi interne si externe	D. Buget fonduri externe nerambursabile	5x
I. Numerar din activitatea operationala	01	0	0	0	0	0	0	0	0	0	0	0	0	0	0
1. Incasari	02	4.254.506	922.819	0	3.331.687	0	0	0	0	0	0	0	0	0	0
2. Plati	03	3.433.628	922.819	0	2.510.809	0	0	0	0	0	0	0	0	0	0
3. Numerar net din activitatea operationala	04	820.878	0	0	820.878	0	0	0	0	0	0	0	0	0	0
II. Numerar din activitatea de investitii	05	0	0	0	0	0	0	0	0	0	0	0	0	0	0
1. Incasari	06	200	200	0	0	0	0	0	0	0	0	0	0	0	0
2. Plati	07	3.491.413	200	0	3.491.213	0	0	0	0	0	0	0	0	0	0
3. Numerar net din activitatea de investitii	08	-3.491.213	0	0	-3.491.213	0	0	0	0	0	0	0	0	0	0
III. Numerar din activitatea de finantare	09	0	0	0	0	0	0	0	0	0	0	0	0	0	0
1. Incasari	10	0	0	0	0	0	0	0	0	0	0	0	0	0	0
2. Plati	11	0	0	0	0	0	0	0	0	0	0	0	0	0	0
3. Numerar net din activitatea de finantare	12	0	0	0	0	0	0	0	0	0	0	0	0	0	0
IV. Cresterea (descresterea) neta de numerar si echivalenti de numerar	13	-2.670.335	0	0	-2.670.335	0	0	0	0	0	0	0	0	0	0
V. Numerar si echivalent de numerar la inceputul anului	14	2.770.122	0	0	2.770.122	0	0	0	0	0	0	0	0	0	0
- suma recuperate din excedentul anului precedent	14.1	2.672.709	0	0	2.672.709	0	0	0	0	0	0	0	0	0	0
- suma utilizate din excedentul anului precedent	14.2	2.672.709	0	0	2.672.709	0	0	0	0	0	0	0	0	0	0

Denumirea indicatorului	Cod rand	TOTAL	5310101	Buget de stat	5251	5741	5711	5751	5241	F. Buget institutii finantate integral din venituri proprii	G. Buget institutii publice finantate din venituri proprii si subventii	E. Buget activitati finantate din venituri proprii si buget activitati de privatizare	B+C. Buget imprumuturi interne si externe	D. Buget fonduri externe nerambursabile	5xx
Suma transferate din disponibiliti neutilizate la finele anului precedent	14.3	0	0	0	0	0	0	0	0	0	0	0	0	0	0
Numarar si echivalent de numerar la sfirsitul anului	15	99.797	0	0	99.797	0	0	0	0	0	0	0	0	0	0

PRIMAR,  
TIRLEA DUMITRU CONSTANTIN

CONTABIL,  
GRANCEA LILIANA FELICIA

.....  

**SITUATIA FLUXURILOR DE TREZORERIE**  
**la data de 31.12.2021**

Denumirea indicatorului	Cod rand	TOTAL	5310101	5xx	5500102
I. Numerar din activitatea operationala	01	0	0	0	0
1. Incasari	02	0	0	0	0
2. Plati	03	0	0	0	0
3. Numerar net din activitatea operationala	04	0	0	0	0
II. Numerar din activitatea de investitii	05	0	0	0	0
1. Incasari	06	0	0	0	0
2. Plati	07	0	0	0	0
3. Numerar net din activitatea de investitii	08	0	0	0	0
III. Numerar din activitatea de finantare	09	0	0	0	0
1. Incasari	10	0	0	0	0
2. Plati	11	0	0	0	0
3. Numerar net din activitatea de finantare	12	0	0	0	0
IV. Cresterea (descresterea) neta de numerar si echivalent de numerar	13	0	0	0	0
V. Numerar si echivalent de numerar la inceputul anului	14	269	0	269	269
Diferente de curs favorabile	15	0	0	0	0
3. Diferente de curs nefavorabile	16	0	0	0	0
Numerar si echivalent de numerar la sfirsitul anului	17	269	0	269	269

PRIMAR  
TIRLEA DUMITRU CONSTANTIN



CONTABIL,  
GRANCEA LILIANA FELICIA

**DISPONIBIL DIN MIJLOACE CU DESTINATIE SPECIALA**  
la data de ...

Denumirea indicatorilor	Nr rand	Disponibil la inceputul anului	Incasari	Plati	Disponibil la sfarsitul perioadei
TOTAL (rd 02 la 01)	01	269	0	0	269
- Sume primite ca donatii si sponsorizari (ct.550/analitic distinct)	02	0	0	0	0
- Garantii materiale retinute gestionarilor conform Legii nr. 22/1969	03	269	0	0	269
- Sume primite din fondurile de contrapartida constituite potrivit legii	04	0	0	0	0
- Paza obsteasca comuncala	05	0	0	0	0
- Disponibil din fonduri cu destinatie speciala reprezentand alocatia pentru nou nascuti	06	0	0	0	0
- Disponibil din fonduri cu destinatie speciala reprezentand sprijin producatorilor agricoli	07	0	0	0	0
- Sume primite din credite externe contractate de stat pentru finantarea programului de pietruire a drumurilor comunale	08	0	0	0	0
- Sume din fondul de tezaur	09	0	0	0	0
- Sume primite din rezultatul executiei bugetare din anii precedenti	10	0	0	0	0
- Alte disponibilitati cu destinatie speciala	11	0	0	0	0
- Disponibil din sume alocate din venituri din privatizare conform O.G.nr.31/2007	12	0	0	0	0
- Ajutor financiar in echivalent a 100euro acordat cadrelor didactice din invatamantul preuniversitar	13	0	0	0	0
Disponibil din cofinantarea de la bugetul de stat	14	0	0	0	0
Disponibil al institutiilor publice finantate integral de la bugetul local, din sume indisponibilizate pe baza de titluri executorii	15	0	0	0	0

PRIMAR  
TIRLEA DUMITRU CONSTANTIN



CONTABIL,  
GRANCEA LILIANA FELICIA

.....  
*(Signature)*

**SITUATIA ACTIVELOR SI DATORIILOR  
din administratia locala la data de 31.12.2021**

Nr rand	Denumirea indicaotrilor	Cod rand	Inceputul perioadei	Sfirsitul perioadei
	Disponibilitati în lei ale institutiilor publice locale si ale institutiilor publice de subordonare locala, la trezorerii din care :	5	2.770.122	99.787
	Total (în baze cash) (rd.04+05)	8	2.770.122	99.787
	Total (în baze accrual) (rd.08+09)	10	2.770.122	99.787
	Alte valori (ct.532)	23	1	0
	Disponibilitati ale institutiilor publice locale si ale institutiilor de subordonare locala la institutiile de credit rezidente din care :	32	269	269
	Total (în baze cash) (rd.32+35)	36	269	269
	Total ( în baze accrual)( rd.36+37)	38	269	269
	Creante comerciale curente legate de livrari de bunuri si servicii de catre autoritatile locale sau de institutiile subordonate acestora (ct.232+234+409+4111+4118+413+ 418+4611-4911-4961).Total (rd.166+167+168+172) din care de la:	165	1.575	2.441
	-de la societati nefinanciare (S.11),	167	1.575	2.441
1	Creante ale bugetului local (ct.464-497). Total (rd.177+178+179+183), din care:	176	777.452	776.725
	-de la populatie	177	777.452	776.725
	Total creante (rd.176+184)	185	777.452	776.725
1	Sume datorate tertilor reprezentând garantii si cautiuni aflate în conturile institutiilor publice (ct.4281+ 462). Total (rd.204+205+206) din care :	203	269	269
	- salariatilor (gospodariile populatiei ) (S.143)	204	269	269
	Datorii comerciale curente legate de livrari de bunuri si servicii (ct.401+403+4041+405+408+419+4621). Total (rd.321+322+326+327) din care catre:	320	428	86.468
	-Societati nefinanciare (S.11)	321	428	86.468
	Datoriile institutiilor publice din administratia locala catre bugete ( ct.4423+ 431+437+4428 +444+446+4481)	331	29.495	32.871
	Salariile angajatilor (ct 421+423+426 +4271+ 4273 +4281)	332	40.079	44.987
	Alte drepturi cuvenite altor categorii de persoane (ct.4272 + 4273+429+438)	333	14.238	19.505
	Total (rd.331+332+333+334)	335	83.812	97.363

PRIMAR,  
TIRLEA DUMITRU CONSTANTIN



CONTABIL,  
GRANCEA LILIANA FELICIA

..... *[Signature]*

### SITUATIA MODIFICARILOR IN STRUCTURA ACTIVELOR NETE/CAPITALURILOR

Denumirea elementului de capital	Cod rand	Sold la inceputul anului	Cresteri	Reduceri	Sold la sfarsitul anului
Fondul bunurilor care alcatuiesc domeniul public al unitatilor administrativ teritoriale - Ct. 103	04	9.328.688	1.805.486	0	11.134.174
Fondul bunurilor care alcatuiesc domeniul privat al unitatilor administrativ teritoriale - Ct. 1040101	05	326.103	0	0	326.103
Rezultatul reportat - Ct. 117 sold creditor	17	11.736.528	1.018.111	81.180	12.673.459
Rezultatul patrimonial al exercitiului - Ct. 121 sold creditor	19	763.456	3.329.810	3.264.975	828.291
Total capitaluri proprii (rd 01 la 17 - rd 18 + rd 19 - rd 20)	21	22.154.775	0	0	24.962.027

PRIMAR,  
TIRLEA DUMITRU CONSTANTIN



CONTABIL,  
GRANCEA LILIANA FELICIA

.....

## SITUATIA ACTIVELOR FIXE AMORTIZABILE LA 31.12.2021

Denumirea activelor fixe	Nr. rand	La 31.12.2021		Sold la inceputul anului	TOTAL, din care:	Cresteri					
		Nr	Mp			diferente din reevaluare	achizitii	transferuri primite cu titlu gratuit	Donatii si sponsorizari	Alte cai	
Alte active fixe necorporale	04	0	0	192.087	84.371	0	84.371	0	0	0	0
TOTAL rd 02 la rd 04	05	0	0	192.087	84.371	0	84.371	0	0	0	0
Instalatii tehnice, mijloace de transport, animale si plantatii	17	0	0	542.906	0	0	0	0	0	0	0
Mobilier, aparatura biroutica, echipamente de protectie a valorilor umane si materialele si alte active fixe corporale	18	0	0	155.155	0	0	0	0	0	0	0
TOTAL (rd 07 + 08 + 17 + 18)	19	0	0	698.061	0	0	0	0	0	0	0
TOTAL ACTIVE FIXE (rd 05 + 19)	20	0	0	890.148	84.371	0	84.371	0	0	0	0

PRIMAR,  
TIRLEA DUMITRU CONSTANTIN

CONTABIL,  
GRANCEA LILIANA FELICIA





**SITUATIA ACTIVELOR FIXE AMORTIZABILE  
LA 31.12.2021**

Denumirea activelor fixe	Nr. rand	Reduceri						Ajustari de valoare				Valoarea contabila neta				
		Total, din care reevalu	Diferen din reevalu	Elimin amortiz	Dezme si casari	Transf si cu titlu gratuit	Vanzari	Alte cai	Sold la sfarsitul anului	Sold la inceputul anului	Cresteri	Reduc	Sold la sfarsitul anului	Dome privat al statului	Dome privat al UAT	Proprieta privata a institutiei publice
ACTIVE FIXE NECORPORALE	01	0	0	0	0	0	0	0	0	0	0	0	0	0	0	0
Cheltuieli de dezvoltare	02	0	0	0	0	0	0	0	0	0	0	0	0	0	0	0
Concesii, brevete, licente, marci comerciale, drepturi si active similare	03	0	0	0	0	0	0	0	0	0	0	0	0	0	0	0
Alte active fixe necorporale	04	0	0	0	0	0	0	0	0	0	0	192.086	0	0	84.372	0
TOTAL rd 02 la rd 04	05	0	0	0	0	0	0	0	0	0	0	192.086	0	0	84.372	0
ACTIVE FIXE CORPORALE	06	0	0	0	0	0	0	0	0	0	0	0	0	0	0	0
Amenajari la terenuri	07	0	0	0	0	0	0	0	0	0	0	0	0	0	0	0
Constructii, din care:	08	0	0	0	0	0	0	0	0	0	0	0	0	0	0	0
- Drumuri publice, exclusiv poduri, podete, pasarele si viaducte si tunele	09	0	0	0	0	0	0	0	0	0	0	0	0	0	0	0
- Drumuri industriale si agricole	10	0	0	0	0	0	0	0	0	0	0	0	0	0	0	0
- Infrastructura pentru transport feroviar, exclusiv poduri, podete, pasarele si viaducte si tunele	11	0	0	0	0	0	0	0	0	0	0	0	0	0	0	0
- Poduri, podete, pasarele si viaducte pentru transporturi feroviare si rutiere; viaducte.	12	0	0	0	0	0	0	0	0	0	0	0	0	0	0	0

Denumirea activelor fixe	Nr. rand	Reduceri						Ajustari de valoare				Valoarea contabila neta				
		Total, din care	Diferen din revalu	Elimin amortiz	Dezme si casari	Transf si cu titlu gratuit	Vanzari	Alte cai	Sold la sfarsitul anului	Sold la inceputul anului	Cresteri	Reduc	Sold la sfarsitul anului	Dome privat al statului	Dome privat al UAT	Proprieta privata a institutiei publice
- Tunele	13	0	0	0	0	0	0	0	0	0	0	0	0	0	0	0
- Piste pentru aeroporturi si platforme de stationare pentru avioane si autovehicule; constructii aeroportuare	14	0	0	0	0	0	0	0	0	0	0	0	0	0	0	0
- Canale pentru navigatie	15	0	0	0	0	0	0	0	0	0	0	0	0	0	0	0
- Alte active fixe incadrate in grupa constructii, din care:	16	0	0	0	0	0	0	0	0	0	0	0	0	0	0	0
- locuinte ANL:	16.1	0	0	0	0	0	0	0	0	0	0	0	0	0	0	0
Instalatii tehnice, mijloace de transport, animale si plantatii	17	0	0	0	0	0	0	0	0	542.906	542.906	0	0	542.906	0	0
Mobilier, aparatura birou, echipamente de protectie a valorilor umane si materiale si alte active fixe corporale	18	0	0	0	0	0	0	0	0	98.271	98.271	0	0	98.271	0	56.884
TOTAL (rd 07 + 08 + 17 + 18)	19	0	0	0	0	0	0	0	0	698.061	641.177	0	0	641.177	0	56.884
TOTAL ACTIVE FIXE (rd 05 + 19)	20	0	0	0	0	0	0	0	0	974.519	833.263	0	0	833.263	0	141.256

PRIMAR,  
TIRLEA DUMITRU CONSTANTIN

CONTABIL,  
GRANCEA LILIANA FELICIA



**SITUATIA ACTIVELOR FIXE NEAMORTIZABILE  
LA 31.12.2021**

Denumirea activelor fixe	Nr. rand	La 31.12.2020			Sold la inceputul anului	Cresteri								
		Ha	Nr	Mp		TOTAL, din care:	diferente din reevaluare	achizitii	transferuri primite cu titlu gratuit	Donatii si sponsorizari	Alte cai			
Terenuri	07	0	0	0	326.103	0	0	0	0	0	0	0	0	0
Constructii, din care:	08	0	0	0	9.328.688	1.805.486	0	1.805.486	0	0	0	0	0	0
- Drumuri publice, exclusiv poduri, podete, pasarele si viaducte si tunele	09	0	0	0	7.875.695	0	0	0	0	0	0	0	0	0
- Poduri, podete, pasarele si viaducte pentru transporturi feroviare si rutiere; viaducte	12	0	0	0	129.177	0	0	0	0	0	0	0	0	0
- Alte active fixe incadrate in grupa constructii	16	0	0	0	1.323.816	1.805.486	0	1.805.486	0	0	0	0	0	0
Active fixe corporale in curs de executie	19	0	0	0	8.592.099	3.737.110	0	3.737.110	0	0	0	0	0	0
TOTAL (rd 06 + 07 + 18 + 19 + 20)	21	0	0	0	18.246.890	5.542.596	0	5.542.596	0	0	0	0	0	0
TOTAL ACTIVE FIXE (rd 04 + 21)	22	0	0	0	18.246.890	5.542.596	0	5.542.596	0	0	0	0	0	0

PRIMAR,  
TIRLEA DUMITRU CONSTANTIN



CONTABIL,  
GRANCEA LILIANA FELICIA

..... *Liliana Felicia Grancea*

**SITUATIA ACTIVELOR FIXE NEAMORTIZABILE  
LA 31.12.2021**

Denumirea activelor fixe	Nr. rand	Reduceri					Solt la sfarsitul anului	Valoarea activelor fixe neamortizabile								
		Total, din care	Reevaluare	Dezmembr si casari	Transferuri si cu titlu gratuit	Vanzari		Alte cai	Fondul activelor fixe necorporale (ct.1000000, 1000101, 1000201, 1000202, 1000301, 1000401, 1000402)	Domeniul public al statului (ct.101)	Domeniul privat al statului (ct.1020101)	Proprietatea privata a institutiilor publice (ct.1020102)	Domeniul public al UAT (ct.103)	Domeniul privat al UAT (ct.1040101)	Proprietatea privata a institutiilor publice din administratia locala (ct.1040102)	
Terenuri	07	0	0	0	0	0	0	0	0	0	0	0	0	0	0	0
Constructii, din care:	08	0	0	0	0	0	0	0	0	0	0	0	0	0	0	0
- Drumuri publice, exclusiv poduri, podete, pasarele si viaducte si tunele	09	0	0	0	0	0	0	0	0	0	0	0	0	0	0	0
- Poduri, podete, pasarele si viaducte pentru transporturi feroviale si rutiere, viaducte.	12	0	0	0	0	0	0	0	0	0	0	0	0	0	0	0
- Alte active fixe incadrate in grupa constructii	16	0	0	0	0	0	0	0	0	0	0	0	0	0	0	0
Active fixe corporale in curs de executie	19	84.371	0	84.371	0	0	0	0	0	0	0	0	0	0	0	0
<b>TOTAL (rd 05 + 07 + 08 + 17 + 18 + 19 + 21 + 20)</b>		<b>84.371</b>	<b>0</b>	<b>84.371</b>	<b>0</b>	<b>0</b>	<b>0</b>	<b>0</b>	<b>0</b>	<b>0</b>	<b>0</b>	<b>0</b>	<b>0</b>	<b>0</b>	<b>0</b>	<b>0</b>

Denumirea activelor fixe	Nr. rand	Reduceri						Sold la sfarsitul anului	Valoarea activelor fixe neamortizabile						
		Total, din care	Reevaluare	Dezmembr si casari	Transferuri si cu titlu gratuit	Vanzari	Alte cai		Fondul activelor fixe necorporale (ct.1000000, 1000101, 1000201, 1000202, 1000301, 1000401, 1000402)	Domeniul public al statului (ct.101)	Domeniul privat al statului (ct.1020101)	Proprietatea privata a institutiei publice (ct.1020102)	Domeniul public al UAT (ct.103)	Domeniul privat al UAT (ct.1040101)	Proprietatea privata a institutiei publice din administratia locala (ct.1040102)
TOTAL ACTIVE FIXE (rd 04 + 21)	22	84.371	0	84.371	0	0	23.705.115	0	0	0	0	0	11.134.174	326.103	0

PRIMAR  
TIRLEA/DUMITRU CONSTANTIN



CONTABIL,  
GRANCEA LILIANA FELICIA

**BALANTA SINTETICA CENTRALIZATA  
LA DATA DE 31.12.2021**

Simbol	Denumire	Sold initial		Rulaje precedente		Rulaje luna		Total rulaje		Total sume		Sold final	
		Debitor	Creditor	Debitor	Creditor	Debitor	Creditor	Debitor	Creditor	Debitor	Creditor	Debitor	Creditor
103.00.00	Fondul bunurilor care alcatuiesc domeniul public al unitatilor administrative - teritoriale	0	9.328.688	0	1.805.486	0	0	0	1.805.486	0	11.134.174	0	11.134.174
104.01.01	Fondul bunurilor care alcatuiesc domeniul privat al unitatilor administrative - teritoriale	0	326.103	0	0	0	0	0	0	0	326.103	0	326.103
117.00.00	Rezultatul reportat	0	11.736.528	80.249	1.018.111	931	0	81.180	1.018.111	81.180	12.754.639	0	12.673.459
121.00.00	Rezultatul patrimonial	0	763.456	3.264.975	2.932.870	0	396.940	3.264.975	3.329.810	3.264.975	4.093.266	0	828.291
208.01.00	Programe informatice	15.292	0	0	0	0	0	0	0	15.292	0	15.292	0
208.02.00	Alte active fixe necorporale	176.795	0	0	0	84.371	0	84.371	0	261.166	0	261.166	0
211.01.00	Terenuri	326.103	0	0	0	0	0	0	0	326.103	0	326.103	0
212.01.01	Construcții - drumuri publice	7.875.695	0	0	0	0	0	0	0	7.875.695	0	7.875.695	0
212.03.01	Construcții - poduri, podete, pasarele și viaducte pentru transporturi feroviare și rutiere; viaducte	129.177	0	0	0	0	0	0	0	129.177	0	129.177	0
212.09.01	Construcții - alte active fixe încadrate în grupa construcții	1.323.816	0	1.805.486	0	0	0	1.805.486	0	3.129.302	0	3.129.302	0
213.01.00	Echipamente tehnologice (masini, utilaje și instalatii de lucru)	265.726	0	0	0	0	0	0	0	265.726	0	265.726	0
213.02.00	Aparate și instalatii de masurare, control și reglare	61.466	0	0	0	0	0	0	0	61.466	0	61.466	0
213.03.00	Mijloace de transport	215.714	0	0	0	0	0	0	0	215.714	0	215.714	0
214.00.00	Mobilier, aparatura birou, echipamente de protecție a valorilor umane și materiale și alte active fixe corporale	155.155	0	0	0	0	0	0	0	155.155	0	155.155	0

Simbol	Denumire	Sold initial		Rulaje precedente		Rulaje luna		Total rulaje		Total sume		Sold final	
		Debitor	Creditor	Debitor	Creditor	Debitor	Creditor	Debitor	Creditor	Debitor	Creditor	Debitor	Creditor
231.00	Active fixe corporale in curs de executie	8.592.099	0	3.610.781	84.371	126.329	0	3.737.110	84.371	12.329.209	84.371	12.244.838	0
231.00.00	Active fixe corporale in curs de executie - Terenuri si cladiri	8.592.099	0	3.610.781	84.371	126.329	0	3.737.110	84.371	12.329.209	84.371	12.244.838	0
280.08.01	Amortizarea programelor informatice	0	15.291	0	0	0	0	0	0	0	15.291	0	15.291
280.08.09	Amortizarea altor active fixe necorporale	0	176.795	0	0	0	0	0	0	0	176.795	0	176.795
281.03.01	Amortizarea echipamentelor tehnologice (masini, utilaje si instalatii de lucru)	0	265.726	0	0	0	0	0	0	0	265.726	0	265.726
281.03.02	Amortizarea aparatelor si instalatiilor de masurare, control si reglare	0	61.466	0	0	0	0	0	0	0	61.466	0	61.466
281.03.03	Amortizarea mijloacelor de transport	0	215.714	0	0	0	0	0	0	0	215.714	0	215.714
281.04.00	Amortizarea mobilierului, aparaturii birotice, echipamentelor de protectie a valorilor umane si materiale si a altor active fixe corporale	0	98.271	0	0	0	0	0	0	0	98.271	0	98.271
302.02.00	Combustibili	24.134	0	39.548	53.085	12.333	0	51.881	53.085	76.015	53.085	22.930	0
302.04.00	Piese de schimb	0	0	2.948	2.948	0	0	2.948	2.948	2.948	2.948	0	0
302.08.00	Alte materiale consumabile	1.399	0	10.019	11.418	2.137	2.137	12.156	13.555	13.555	13.555	0	0
303.02.00	Materiale de natura obiectelor de inventar in folosinta	361.839	0	38.367	754	1.450	0	39.817	754	401.656	754	400.902	0
401.01.00	Furnizori sub 1 an	0	428	1.037.358	1.082.093	31.134	0	1.068.492	1.082.093	1.068.492	1.082.521	0	14.029
404.01.00	Furnizori de active fixe sub 1 an	0	0	3.265.937	3.563.238	224.862	0	3.490.799	3.563.238	3.490.799	3.563.238	0	72.439
411.01.01	Cienti cu termen sub 1 an	0	0	11.813	10.645	0	302	11.813	10.947	11.813	10.947	866	0
421.00.00	Personal - salarii datorate	0	35.676	850.220	814.544	97.673	97.673	947.893	912.217	947.893	947.893	0	0
427.01.00	Retineri din salarii datorate terților	0	4.134	348.483	389.441	374	0	348.857	389.441	348.857	393.575	0	44.718
427.01.0004	Carduri	0	4.134	348.483	389.441	374	0	348.857	389.441	348.857	393.575	0	44.718
428.01.01	Alte datorii in legatura cu personalul sub 1 an	0	269	15.322	15.322	6.354	6.354	21.676	21.676	21.676	21.945	0	269
429.00.00	Bursieri si doctoranzi	0	0	7.295	7.295	3.808	3.808	11.103	11.103	11.103	11.103	0	0

Simbol	Denumire	Sold initial		Rulaje precedente		Rulaje luna		Total rulaje		Total sume		Sold final	
		Debitor	Creditor	Debitor	Creditor	Debitor	Creditor	Debitor	Creditor	Debitor	Creditor	Debitor	Creditor
431.02.00	Contributiile asiguratilor pentru asigurari sociale	0	16.956	225.505	227.664	141	0	225.646	227.664	225.646	244.620	0	18.974
431.04.00	Contributiile asiguratilor pentru asigurari sociale de sanatate	0	6.781	88.122	88.942	15	0	88.137	88.942	88.137	95.723	0	7.586
431.06.00	Contributia asiguratorie pentru munca	0	1.569	20.187	20.381	56	0	20.243	20.381	20.243	21.950	0	1.707
438.00.00	Alte datorii sociale	0	14.238	489.169	495.301	865	0	490.034	495.301	490.034	509.539	0	19.505
444.00.00	Impozit pe venitul din salarii si din alte drepturi	0	4.189	55.496	55.949	38	0	55.534	55.949	55.534	60.138	0	4.604
461.01.01	Debitori sub 1 an - creante comerciale	1.575	0	0	0	0	0	0	0	1.575	0	1.575	0
464.00.00	Creante ale bugetului local	777.452	0	207.417	147.005	0	61.139	207.417	208.144	984.869	208.144	776.725	0
467.02.00	Creditori ai bugetului local	0	1.551	2.827	3.835	0	1.008	2.827	4.843	2.827	6.394	0	3.567
468.01.07	Sume acordate din excedentul anului precedent pentru acoperirea goluilor temporare de casa si pentru finantarea cheltuielilor sectiunii de dezvoltare	0	0	2.672.709	278.627	0	2.394.082	2.672.709	2.672.709	2.672.709	2.672.709	0	0
468.01.0702	Sume acordate din excedentul anului precedent pentru acoperirea goluilor temporare de casa - sectiunea de dezvoltare	0	0	2.672.709	278.627	0	2.394.082	2.672.709	2.672.709	2.672.709	2.672.709	0	0
481.09.00	Alte decontari	81.181	81.181	81.181	81.181	98.877	98.877	180.058	180.058	261.239	261.239	0	0
519.01.07	Sume primite din excedentul anului precedent pentru acoperirea goluilor temporare de casa si pentru finantarea cheltuielilor sectiunii de dezvoltare	0	0	278.627	2.672.709	2.394.082	0	2.672.709	2.672.709	2.672.709	2.672.709	0	0
521.01.00	Disponibil al bugetului local	0	0	6.004.396	1.604.633	0	4.399.763	6.004.396	6.004.396	6.004.396	6.004.396	0	0
521.02.00	Rezultatul executiei bugetare din anul curent	0	0	0	0	3.430.564	3.430.564	3.430.564	3.430.564	3.430.564	3.430.564	0	0
521.03.00	Rezultatul executiei bugetare din anii precedenti	2.770.122	0	2.375	2.396.457	0	276.253	2.375	2.672.710	2.772.497	2.672.710	99.787	0
531.01.01	Casa in lei	0	0	577.776	577.776	345.243	345.243	923.019	923.019	923.019	923.019	0	0



Simbol	Denumire	Sold initial		Rulaje precedente		Rulaje luna		Total rulaje		Total sume		Sold final	
		Debitor	Creditor	Debitor	Creditor	Debitor	Creditor	Debitor	Creditor	Debitor	Creditor	Debitor	Creditor
532.08.00	Alte valori	1	0	0	1	0	0	0	1	1	0	0	0
550.01.02	Disponibil din fonduri cu destinatie speciala la institutii de credit	269	0	0	0	0	0	0	0	269	0	269	0
581.01.01	Viramente interne – activitatea operationala	0	0	577.677	577.677	348.560	348.560	926.237	926.237	926.237	926.237	0	0
581.01.02	Viramente interne – activitatea de investitii	0	0	100	100	0	0	100	100	100	100	0	0
602.02.00	Cheltuieli privind combustibilul	0	0	18.028	4.901	0	13.127	18.028	18.028	18.028	18.028	0	0
602.04.00	Cheltuieli privind piesele de schimb	0	0	2.948	2.948	0	0	2.948	2.948	2.948	2.948	0	0
602.08.00	Cheltuieli privind alte materiale consumabile	0	0	13.583	10.081	0	3.502	13.583	13.583	13.583	13.583	0	0
610.00.00	Cheltuieli privind energia si apa	0	0	69.602	59.829	0	9.773	69.602	69.602	69.602	69.602	0	0
611.00.00	Cheltuieli cu intretinerea si reparatiile	0	0	665.538	437.639	0	227.899	665.538	665.538	665.538	665.538	0	0
614.00.00	Cheltuieli cu deplasari, detasari, transferari	0	0	11.916	10.258	0	1.658	11.916	11.916	11.916	11.916	0	0
622.00.00	Cheltuieli privind comisioanele si onorariile	0	0	35.700	29.750	0	5.950	35.700	35.700	35.700	35.700	0	0
626.00.00	Cheltuieli postale si taxe de telecomunicatii	0	0	13.904	11.292	0	2.612	13.904	13.904	13.904	13.904	0	0
628.00.00	Alte cheltuieli cu serviciile executate de terti	0	0	221.439	187.981	0	33.458	221.439	221.439	221.439	221.439	0	0
629.01.00	Alte cheltuieli autorizate prin dispozitii legale – cheltuieli curente	0	0	1.260	1.260	0	0	1.260	1.260	1.260	1.260	0	0
641.00.00	Cheltuieli cu salariile personalului	0	0	917.117	766.084	0	151.033	917.117	917.117	917.117	917.117	0	0
645.07.00	Cheltuieli cu contributia asiguratorie pentru munca	0	0	20.381	16.983	0	3.398	20.381	20.381	20.381	20.381	0	0
646.00.00	Cheltuieli cu indemnizatiile de delegare, detasare si alte drepturi salariale	0	0	0	0	3.600	3.600	3.600	3.600	3.600	3.600	0	0
677.00.00	Ajutoare sociale	0	0	495.301	427.175	0	68.126	495.301	495.301	495.301	495.301	0	0
679.00.00	Alte cheltuieli	0	0	11.103	9.590	0	1.513	11.103	11.103	11.103	11.103	0	0

Simbol	Denumire	Sold initial		Rulaje precedente		Rulaje luna		Total rulaje		Total sume		Sold final	
		Debitor	Creditor	Debitor	Creditor	Debitor	Creditor	Debitor	Creditor	Debitor	Creditor	Debitor	Creditor
682.01.09	Cheltuieli cu activele fixe neamortizabile - altele	0	0	100	100	0	0	100	100	100	100	0	0
731.01.00	Impozit pe venit	0	0	219	219	349	349	568	568	568	568	0	0
731.02.00	Cote si sume defalcate din impozitul pe venit	0	0	738.554	856.341	117.787	0	856.341	856.341	856.341	856.341	0	0
734.00.00	Impozite si taxe pe proprietate	0	0	112.062	115.975	3.913	0	115.975	115.975	115.975	115.975	0	0
735.02.00	Sume defalcate din TVA	0	0	1.722.313	1.933.103	210.790	0	1.933.103	1.933.103	1.933.103	1.933.103	0	0
735.06.01	Taxe pentru mediu	0	0	1.045	1.045	0	0	1.045	1.045	1.045	1.045	0	0
735.06.02	Alte taxe pe utilizarea bunurilor, autorizarea utilizarii bunurilor sau pe desfasurarea de activitati	0	0	54.092	55.596	1.504	0	55.596	55.596	55.596	55.596	0	0
739.00.00	Alte impozite si taxe fiscale	0	0	200	209	9	0	209	209	209	209	0	0
750.01.00	Venituri din proprietate - dividende	0	0	10.028	11.768	1.740	0	11.768	11.768	11.768	11.768	0	0
750.02.00	Alte venituri din proprietate	0	0	25.993	28.969	2.976	0	28.969	28.969	28.969	28.969	0	0
751.02.00	Venituri din taxe administrative, eliberari permise	0	0	681	1.095	414	0	1.095	1.095	1.095	1.095	0	0
751.03.00	Amenzi, penalitati si confiscari	0	0	24.921	38.179	13.258	0	38.179	38.179	38.179	38.179	0	0
751.04.00	Diverse venituri	0	0	32	32	0	0	32	32	32	32	0	0
751.05.00	Transferuri voluntare, altele decat subventiile (donatii, sponsorizari)	0	0	0	0	10.000	10.000	10.000	10.000	10.000	10.000	0	0
770.00.00	Finantarea de la buget	0	0	1.179.856	6.002.022	4.822.166	0	6.002.022	6.002.022	6.002.022	6.002.022	0	0
770.00.0002	Administratia locala - Finantarea de la buget	0	0	1.179.856	6.002.022	4.822.166	0	6.002.022	6.002.022	6.002.022	6.002.022	0	0
770.00.0002A	Administratia locala - Finantare integrala din buget - Finantarea de la buget	0	0	1.179.856	6.002.022	4.822.166	0	6.002.022	6.002.022	6.002.022	6.002.022	0	0
772.01.00	Subventii de la bugetul de stat	0	0	1.542	1.542	275.390	275.390	276.932	276.932	276.932	276.932	0	0

Simbol	Denumire	Sold initial		Rulaje precedente		Rulaje luna		Total rulaje		Total sume		Sold final	
		Debitor	Creditor	Debitor	Creditor	Debitor	Creditor	Debitor	Creditor	Debitor	Creditor	Debitor	Creditor
TOTAL	Total balanta	23.073.829	23.073.829	32.041.823	32.041.825	12.674.093	12.674.091	44.715.916	44.715.916	67.789.745	67.789.745	25.982.688	25.982.688

PRIMAR,  
TIRLEA DUMITRU CONSTANTIN



CONTABIL,  
GRANCEA LILIANA FELICIA

*Liliana Felicia Grancea*

CONTUL DE EXECUTIE 2A: ADMINISTRATIA LOCALA - FINANTARE INTEGRALA DIN BUGET - VENITURI

la data de 31.12.2021

Denumirea indicatorilor	Cod indicator	Prevederi bugetare		Drepturi constatate		Incasari realizate	Singeri pe alte cai decat incasari	Drepturi constatate de incasat
		anuale aprobate la finele perioadei de raportare	trimestriale cumulate	Total, din care:	din anii precedenti			
TOTAL SECTIUNILE FUNCTIONARE+DEZVOLTARE		8.300.000	9.532.000	4.113.008	777.451	3.335.557	5.746	775.575
TOTAL VENITURI		8.300.000	9.532.000	4.113.008	777.451	3.335.557	5.746	775.575
VENITURI PROPRII		941.330	1.221.880	1.892.973	777.451	1.115.522	5.746	775.575
I. VENITURI CURENTE		2.243.250	3.179.800	3.836.076	777.451	3.058.625	5.746	775.575
A. VENITURI FISCALE		2.154.330	3.002.180	3.324.626	356.044	2.968.582	5.746	364.997
A1. IMPOZIT PE VENIT, PROFIT SI CASTIGURI DIN CAPITAL		669.760	857.020	856.908	0	856.908	0	0
A12. IMPOZIT PE VENIT, PROFIT, SI CASTIGURI DIN CAPITAL DE LA PERSOANE FIZICE		669.760	857.020	856.908	0	856.908	0	0
Impozit pe venit	03.02	760	800	567	0	567	0	0
Impozitul pe veniturile din transferul proprietatilor imobiliare din patrimoniul personal	03.02.18	760	800	567	0	567	0	0
Cote si sume defalcate din impozitul pe venit	04.02	669.000	856.220	856.341	0	856.341	0	0
Cote defalcate din impozitul pe venit	04.02.01	114.000	113.000	113.051	0	113.051	0	0
Sume alocate din cotele defalcate din impozitul pe venit pentru echilibrarea bugetelor locale	04.02.04	555.000	602.000	602.070	0	602.070	0	0
Sume repartizate din Fondul la dispozitia Consiliului Judetean	04.02.05	0	141.220	141.220	0	141.220	0	0
A3. IMPOZITE SI TAXE PE PROPRIETATE		102.510	115.050	374.401	254.264	120.137	4.162	267.984
Impozite si taxe pe proprietate	07.02	102.510	115.050	374.401	254.264	120.137	4.162	267.984
Impozit pe cladiri	07.02.01	13.400	15.140	26.517	14.243	12.074	261	12.351
Impozit pe cladiri - PF	07.02.01.01	12.600	14.040	23.517	12.545	11.072	261	10.689
Impozit pe cladiri - PJ	07.02.01.02	800	1.100	2.700	1.598	1.002	0	1.662
Impozit pe terenuri	07.02.02	88.610	99.410	347.750	240.021	107.729	3.901	255.633
Impozit pe terenuri - PF	07.02.02.01	45.620	50.400	177.505	124.883	52.622	1.985	122.023

Denumirea indicatorilor	Cod indicator	Prevederi bugetare		Drepturi constatate			Incasari realizate	Singeri pe alte cai decat incasari	Drepturi constatate de incasat
		anuale aprobate la finele perioadei de raportare	trimestriale cumulate	Total, din care:	din anii precedenti	din anul curent			
Impozit pe terenuri - PJ	07.02.02.02	60	80	900	189	711	64	0	836
Impozit pe terenurile extravilane	07.02.02.03	42.930	48.930	169.345	114.949	54.396	34.655	1.916	132.774
Taxe judiciare de timbru, taxe de timbru pentru activitatea notariala si alte taxe de timbru	07.02.03	380	380	334	0	334	334	0	0
Alte impozite si taxe de proprietate	07.02.50	120	120	0	0	0	0	0	0
A4. IMPOZITE SI TAXE PE BUNURI SI SERVICII		1.381.880	2.029.860	2.093.108	101.780	1.991.328	1.994.511	1.584	97.013
Sume defalcate din TVA	11.02	1.301.920	1.947.920	1.933.103	0	1.933.103	1.933.103	0	0
Sume defalcate din taxa pe valoarea adaugata pentru finantarea cheltuielilor descentralizate la nivelul comunelor, oraselor, municipiilor, sectoarelor si Municipiului Bucuresti	11.02.02	470.920	546.920	532.103	0	532.103	532.103	0	0
Sume defalcate din TVA pt drumuri	11.02.05	0	100.000	100.000	0	100.000	100.000	0	0
Sume defalcate din TVA pt echilibrarea bugetelor locale	11.02.06	831.000	1.301.000	1.301.000	0	1.301.000	1.301.000	0	0
Taxe pe utilizarea bunurilor, autorizarea utilizarii bunurilor sau pe desfasurarea de activitati	16.02	79.960	81.940	160.005	101.780	58.225	61.408	1.584	97.013
Taxa asupra mijloacelor de transport	16.02.02	79.610	81.410	159.619	101.780	57.839	61.022	1.584	97.013
Taxa asupra mijloacelor de transport - PF	16.02.02.01	36.940	39.740	101.393	64.407	36.986	30.622	924	69.847
Taxa asupra mijloacelor de transport - PJ	16.02.02.02	42.670	41.670	58.226	37.373	20.853	30.400	660	27.166
Taxe si tarife pentru eliberarea de licente si autorizatii de functionare	16.02.03	130	130	46	0	46	46	0	0
Alte taxe pe utilizarea bunurilor, autorizarea utilizarii bunurilor sau pe desfasurare de activitati	16.02.50	220	400	340	0	340	340	0	0
A6. ALTE IMPOZITE SI TAXE FISCALE		180	250	209	0	209	209	0	0
Alte impozite si taxe fiscale	18.02	180	250	209	0	209	209	0	0
Alte impozite si taxe	18.02.50	180	250	209	0	209	209	0	0
C. VENITURI NEFISCALE		88.920	177.620	511.450	421.407	90.043	100.872	0	410.578
C1. VENITURI DIN PROPRIETATE		34.130	40.630	40.737	0	40.737	39.871	0	866
Venituri din proprietate	30.02	34.130	40.630	40.737	0	40.737	39.871	0	866
Venituri din concesiuni si inchirieri	30.02.05	34.130	40.630	40.737	0	40.737	39.871	0	866
Alte venituri din concesiuni si inchirieri de catre institutiile publice	30.02.05.30	34.130	40.630	40.737	0	40.737	39.871	0	866
C2. VANZARI DE BUNURI SI SERVICII		54.790	136.990	470.713	421.407	49.306	61.001	0	409.712
Venituri din taxe administrative, eliberari de permise	34.02	1.050	1.250	1.095	0	1.095	1.095	0	0

Denumirea indicatorilor	Cod indicator	Prevederi bugetare		Drepturi constatate		Incasări realizate	Slingeri pe alte cai decat incasari	Drepturi constatate de incasat
		anuale aprobate la finele perioadei de raportare	trimestriale cumulate	Total, din care:	din anii precedenti			
Taxe extrajudiciare de timbru	34.02.02	1.050	1.150	998	0	998	0	0
Alte venituri din taxe administrative, eliberari de permise	34.02.50	0	100	97	0	97	0	0
Amenzi, penalizati si confiscari	35.02	46.800	120.800	459.586	421.407	49.874	0	409.712
Venituri din amenzi si alte sanctiuni aplicate conform dispozitiilor legale	35.02.01	46.800	120.800	459.586	421.407	49.874	0	409.712
Venituri din amenzi si alte sanctiuni aplicate de catre alte institutii de specialitate	35.02.01.02	46.800	120.800	459.586	421.407	49.874	0	409.712
Diverse venituri	36.02	6.940	4.940	32	0	32	0	0
Alte venituri	36.02.50	6.940	4.940	32	0	32	0	0
Transferen voluntare, altele decat subventiile	37.02	0	10.000	10.000	0	10.000	0	0
Donatii si sponsorizari	37.02.01	0	10.000	10.000	0	10.000	0	0
Varsaminte din sectiunea de functionare pentru finantarea sectiunii de dezvoltare a bugetului local (cu semnul minus)	37.02.03	-457.640	-858.270	-818.504	0	-818.504	0	0
Varsaminte din sectiunea de functionare	37.02.04	457.640	858.270	818.504	0	818.504	0	0
IV. SUBVENTII		6.056.750	6.352.200	276.932	0	276.932	0	0
SUBVENTII DE LA ALTE NIVELE ALE ADMINISTRATIEI PUBLICE		6.056.750	6.352.200	276.932	0	276.932	0	0
Subventii de la bugetul de stat	42.02	6.056.750	6.352.200	276.932	0	276.932	0	0
A. De capital		160.000	160.000	0	0	0	0	0
Planuri si reglementari de urbanism	42.02.05	160.000	160.000	0	0	0	0	0
B. Curente		5.896.750	6.192.200	276.932	0	276.932	0	0
Subventii pentru acordarea ajutorului pentru incalzirea locuintei si a suplimentului pentru energie alocate pentru consumul de combustibili solizi si sau petrolieri	42.02.34	6.550	302.000	276.932	0	276.932	0	0
Finantarea Programui National de Dezvoltare Locala	42.02.65	5.890.200	5.890.200	0	0	0	0	0
SECTIUNEA DE FUNCTIONARE		1.792.160	2.623.530	3.294.504	777.451	2.513.183	5.746	775.575
TOTAL VENITURI		1.792.160	2.623.530	3.294.504	777.451	2.513.183	5.746	775.575
VENITURI PROPRII		941.330	1.221.880	1.892.973	777.451	1.111.652	5.746	775.575
I. VENITURI CURENTE		1.785.610	2.321.530	3.017.572	777.451	2.240.121	5.746	775.575
A. VENITURI FISCALE		2.154.330	3.002.180	3.324.626	356.044	2.953.863	5.746	364.997
A1 IMPOZIT PE VENIT, PROFIT SI CASTIGURI DIN CAPITAL		669.760	857.020	856.908	0	856.908	0	0

Denumirea indicatorilor	Cod indicator	Prevederi bugetare		Drepturi constatate		Incasari realizate	Singeri pe alte cai decat incasari	Drepturi constatate de incasat
		anuale aprobate la finele perioadei de raportare	trimestriale cumulate	Total, din care:	din anii precedenti			
A12. IMPOZIT PE VENIT, PROFIT, SI CASTIGURI DIN CAPITAL DE LA PERSOANE FIZICE		669.760	857.020	856.908	0	856.908	0	0
Impozit pe venit	03.02	760	800	567	0	567	0	0
Impozitul pe veniturile din transferul proprietatilor imobiliare din patrimoniul personal	03.02.18	760	800	567	0	567	0	0
Cote si sume defalcate din impozitul pe venit	04.02	669.000	856.220	856.341	0	856.341	0	0
Cote defalcate din impozitul pe venit	04.02.01	114.000	113.000	113.051	0	113.051	0	0
Sume alocate din cotele defalcate din impozitul pe venit pentru echilibrarea bugetelor locale	04.02.04	555.000	602.000	602.070	0	602.070	0	0
Sume repartizate din Fondul la dispozitia Consiliului Judetean	04.02.05	0	141.220	141.220	0	141.220	0	0
A3. IMPOZITE SI TAXE PE PROPRIETATE		102.510	115.050	374.401	254.264	102.255	4.162	267.984
Impozite si taxe pe proprietate	07.02	102.510	115.050	374.401	254.264	102.255	4.162	267.984
Impozit pe cladiri	07.02.01	13.400	15.140	26.317	14.243	12.074	261	12.351
Impozit pe cladiri - PF	07.02.01.01	12.600	14.040	23.617	12.545	11.072	261	10.689
Impozit pe cladiri - PJ	07.02.01.02	800	1.100	2.700	1.698	1.002	0	1.662
Impozit pe terenuri	07.02.02	88.610	99.410	347.750	240.021	107.729	3.901	255.633
Impozit pe terenuri - PF	07.02.02.01	45.620	50.400	177.505	124.863	52.622	1.985	122.023
Impozit pe terenuri - PJ	07.02.02.02	60	80	900	189	711	0	836
Impozit pe terenurile extravilane	07.02.02.03	42.930	48.930	169.345	114.949	54.396	1.916	132.774
Taxe judiciare de timbru, taxe de timbru pentru activitatea notariala si alte taxe de timbru	07.02.03	380	380	334	0	334	0	0
Alte impozite si taxe de proprietate	07.02.50	120	120	0	0	0	0	0
A4. IMPOZITE SI TAXE PE BUNURI SI SERVICII		1.381.880	2.029.860	2.093.108	101.780	1.991.328	1.584	97.013
Sume defalcate din TVA	11.02	1.301.920	1.947.920	1.933.103	0	1.933.103	0	0
Sume defalcate din taxa pe valoarea adaugata pentru finantarea cheltuielilor descentralizate la niv elul comunelor, oraselor, municipiilor, sectoarelor si Municipiului Bucuresti	11.02.02	470.920	546.920	532.103	0	532.103	0	0
Sume defalcate din TVA pt drumuri	11.02.05	0	100.000	100.000	0	100.000	0	0
Sume defalcate din TVA pt echilibrarea bugetelor locale	11.02.06	831.000	1.301.000	1.301.000	0	1.301.000	0	0

Denumirea indicatorilor	Cod indicator	Prevederi bugetare		Drepturi constatate		Incasari realizate	Slingeri pe alte cai decat incasari	Drepturi constatate de incasat
		anuale aprobate la finele perioadei de raportare	trimestriale cumulate	Total, din care:	din anii precedenti			
Taxe pe utilizarea bunurilor, autorizarea utilizarii bunurilor sau pe desfasurarea de activitati	16.02	79.960	81.940	160.005	101.780	58.225	1.584	97.013
Taxa asupra mijloacelor de transport	16.02.02	79.610	81.410	159.619	101.780	57.839	1.584	97.013
Taxa asupra mijloacelor de transport - PF	16.02.02.01	36.940	39.740	101.393	64.407	36.986	924	69.847
Taxa asupra mijloacelor de transport - PJ	16.02.02.02	42.670	41.670	58.226	37.373	20.853	660	27.166
Taxe si tarife pentru eliberarea de licente si autorizatii de functionare	16.02.03	130	130	46	0	46	0	0
Alte taxe pe utilizarea bunurilor, autorizarea utilizarii bunurilor sau pe desfasurare de activitati	16.02.50	220	400	340	0	340	0	0
A6. ALTE IMPOZITE SI TAXE FISCALE		180	250	209	0	209	0	0
Alte impozite si taxe fiscale	18.02	180	250	209	0	209	0	0
Alte impozite si taxe	18.02.50	180	250	209	0	209	0	0
C. VENITURI NEFISCALE		-368.720	-660.650	-307.054	421.407	-728.461	0	410.578
C1. VENITURI DIN PROPRIETATE		34.130	40.630	40.737	0	40.737	0	866
Venituri din proprietate	30.02	34.130	40.630	40.737	0	40.737	0	866
Venituri din concesiuni si inchirieri	30.02.05	34.130	40.630	40.737	0	40.737	0	866
Alte venituri din concesiuni si inchirieri de catre institutiile publice	30.02.05.30	34.130	40.630	40.737	0	40.737	0	866
C2. VANZARI DE BUNURI SI SERVICII		-402.850	-721.280	-347.791	421.407	-769.198	0	409.712
Venituri din taxe administrative - eliberari de permise	34.02	1.050	1.250	1.095	0	1.095	0	0
Taxe extrajudiciare de timbru	34.02.02	1.050	1.150	998	0	998	0	0
Alte venituri din taxe administrative - eliberari de permise	34.02.50	0	100	97	0	97	0	0
Amenzi, penalitati si confiscari	35.02	46.800	120.800	459.586	421.407	38.179	0	409.712
Venituri din amenzi si alte sanctiuni aplicate conform dispozitiilor legale	35.02.01	46.800	120.800	459.586	421.407	38.179	0	409.712
Venituri din amenzi si alte sanctiuni aplicate de catre alte institutii de specialitate	35.02.01.02	46.800	120.800	459.586	421.407	38.179	0	409.712
Diverse venituri	36.02	6.940	4.940	32	0	32	0	0
Alte venituri	36.02.50	6.940	4.940	32	0	32	0	0
Transferuri voluntare, altele decat subventiile	37.02	-457.640	-848.270	-808.504	0	-808.504	0	0
Donatii si sponsorizari	37.02.01	0	10.000	10.000	0	10.000	0	0



Denumirea indicatorilor	Cod indicator	Prevederi bugetare		Drepturi constatate			Incasari realizate	Singeri pe alte cai decat incasari	Drepturi constatate de incasat
		anuale aprobate la finele perioadei de raportare	trimestriale cumulate	Total, din care:	din anii precedenti	din anul curent			
Varsaminte din sectiunea de functionare pentru finantarea sectiunii de dezvoltare a bugetului local (cu semnul minus)	37.02.03	-457.640	-858.270	-818.504	0	-818.504	-818.504	0	0
IV. SUBVENTII		6.550	302.000	276.932	0	276.932	276.932	0	0
SUBVENTII DE LA ALTE NIVELE ALE ADMINISTRATIEI PUBLICE		6.550	302.000	276.932	0	276.932	276.932	0	0
Subventii de la bugetul de stat	42.02	6.550	302.000	276.932	0	276.932	276.932	0	0
B. Curente		6.550	302.000	276.932	0	276.932	276.932	0	0
Subventii pentru acordarea ajutorului pentru incalzirea locuintei si a suplimentului pentru energie alocate pentru consumul de combustibili solizi si sau petrolieri	42.02.34	6.550	302.000	276.932	0	276.932	276.932	0	0
SECTIUNEA DE DEZVOLTARE		6.507.840	6.908.470	818.504	0	818.504	818.504	0	0
TOTAL VENITURI		6.507.840	6.908.470	818.504	0	818.504	818.504	0	0
I. VENITURI CURENTE		457.640	858.270	818.504	0	818.504	818.504	0	0
C. VENITURI NEFISCALE		457.640	858.270	818.504	0	818.504	818.504	0	0
C2. VANZARI DE BUNURI SI SERVICII		457.640	858.270	818.504	0	818.504	818.504	0	0
Transferuri voluntare, altele decat subventiile	37.02	457.640	858.270	818.504	0	818.504	818.504	0	0
Varsaminte din sectiunea de functionare	37.02.04	457.640	858.270	818.504	0	818.504	818.504	0	0
IV. SUBVENTII		6.050.200	6.050.200	0	0	0	0	0	0
SUBVENTII DE LA ALTE NIVELE ALE ADMINISTRATIEI PUBLICE		6.050.200	6.050.200	0	0	0	0	0	0
Subventii de la bugetul de stat	42.02	6.050.200	6.050.200	0	0	0	0	0	0
A. De capital		160.000	160.000	0	0	0	0	0	0
Planuri si reglementari de urbanism	42.02.05	160.000	160.000	0	0	0	0	0	0
B. Curente		5.890.200	5.890.200	0	0	0	0	0	0
Finantarea Programui National de Dezvoltare Locala	42.02.65	5.890.200	5.890.200	0	0	0	0	0	0

CONTABIL,  
GRANCEA LILIANA FELICIA



PRIMAR,  
TIRLEA DUMITRU CONSTANTIN

CONTUL DE EXECUTIE 2A: ADMINISTRATIA LOCALA - FINANTARE INTEGRALA DIN BUGET - CHELTUIELI

la data de 31.12.2021

Denumirea indicatorilor	Cod indicator	Credite de angajament		Credite bugetare		Angajamente bugetare	Angajamente legale	Plati efectuate	Angajamente legale de platit	Cheltuieli efective
		Initial	Definitive	initiale	definitive					
TOTAL SECTIUNILE FUNCTIONARE + DEZVOLTARE		0	0	11.070.120	12.302.120	12.302.120	12.302.120	6.002.022	6.300.098	2.501.519
TOTAL CHELTUIELI		0	0	11.070.120	12.302.120	12.302.120	12.302.120	6.002.022	6.300.098	2.501.519
Partea I-a SERVICII PUBLICE GENERALE	50.02	0	0	942.000	1.138.260	1.138.260	1.138.260	1.100.863	37.397	1.072.939
Autoritati publice si actiuni externe	51.02	0	0	937.000	1.138.260	1.138.260	1.138.260	1.100.863	37.397	1.072.939
Autoritati executive si legislative	51.02.01	0	0	937.000	1.138.260	1.138.260	1.138.260	1.100.863	37.397	1.072.939
Autoritati executive	51.02.01.03	0	0	937.000	1.138.260	1.138.260	1.138.260	1.100.863	37.397	1.072.939
Alte servicii publice generale	54.02	0	0	5.000	0	0	0	0	0	0
Fond de rezervă bugetară la dispoziția autorităților locale	54.02.05	0	0	5.000	0	0	0	0	0	0
Partea a III-a CHELTUIELI SOCIAL-CULTURALE	64.02	0	0	647.270	961.220	961.220	961.220	915.079	46.141	920.054
Invatamant	65.02	0	0	110.920	113.920	113.920	113.920	98.877	15.043	93.044
Invatamant prescolar si primar	65.02.03	0	0	79.700	80.270	80.270	80.270	80.044	226	74.211
Invatamant prescolar	65.02.03.01	0	0	10.000	150	150	150	150	0	150
Invatamant primar	65.02.03.02	0	0	69.700	80.120	80.120	80.120	79.894	226	74.061
Invatamant secundar	65.02.04	0	0	31.220	33.650	33.650	33.650	18.833	14.817	18.833
Invatamant secundar inferior	65.02.04.01	0	0	31.220	33.650	33.650	33.650	18.833	14.817	18.833
Sanatate	66.02	0	0	41.000	39.500	39.500	39.500	39.098	402	39.098
Alte cheltuieli in domeniul sanatatii	66.02.50	0	0	41.000	39.500	39.500	39.500	39.098	402	39.098
Alte institutii si actiuni sanitare	66.02.50.50	0	0	41.000	39.500	39.500	39.500	39.098	402	39.098
Cultura, recreere si religie	67.02	0	0	3.800	3.800	3.800	3.800	274	3.526	274
Servicii culturale	67.02.03	0	0	3.800	3.800	3.800	3.800	274	3.526	274
Camine culturale	67.02.03.07	0	0	3.800	3.800	3.800	3.800	274	3.526	274
Asigurari si asistenta sociala	68.02	0	0	491.550	804.000	804.000	804.000	776.830	27.170	787.638
Asistenta sociala in caz de boli si invaliditati	68.02.05	0	0	471.000	502.000	502.000	502.000	499.898	2.102	510.706
Asistenta sociala in caz de invaliditate	68.02.05.02	0	0	471.000	502.000	502.000	502.000	499.898	2.102	510.706

Denumirea indicatorilor	Cod indicator	Credite de angajament		Credite bugetare		Angajamente bugetare	Angajamente legale	Plati efectuate	Angajamente legale de platit	Cheltuieli efective
		Initial	Definitive	initiale	definitive					
Prevenirea excluderii sociale	66.02.15	0	0	14.000	0	0	0	0	0	0
Ajutor social	68.02.15.01	0	0	14.000	0	0	0	0	0	0
Alte cheltuieli in domeniul asigurarilor si asistentei sociale	66.02.50	0	0	6.550	302.000	302.000	302.000	276.932	25.068	276.932
Alte cheltuieli in domeniul asistentei sociale	66.02.50.50	0	0	6.550	302.000	302.000	302.000	276.932	25.068	276.932
Partea a IV-a SERVICII SI DEZVOLTARE PUBLICA, LOCUINTE, MEDIU SI APE	69.02	0	0	6.090.420	6.096.320	6.096.320	6.096.320	151.637	5.944.683	113.557
Locuinte, servicii si dezvoltare publica	70.02	0	0	6.090.420	6.096.320	6.096.320	6.096.320	151.637	5.944.683	113.557
Alimentare cu apa si amenajari hidrotehnice	70.02.05	0	0	5.859.840	5.814.840	5.814.840	5.814.840	38.080	5.776.760	0
Alimentare cu apa	70.02.05.01	0	0	5.859.840	5.814.840	5.814.840	5.814.840	38.080	5.776.760	0
Iluminat public si electrificari rurale	70.02.06	0	0	66.800	117.700	117.700	117.700	109.777	7.923	109.777
Alte servicii in domeniul locuintei, serviciilor si dezvoltarii comunale	70.02.50	0	0	163.780	163.780	163.780	163.780	3.780	160.000	3.780
Partea a V-a ACTIUNI ECONOMICE	79.02	0	0	3.390.430	4.106.320	4.106.320	4.106.320	3.834.443	271.877	394.969
Transporturi	84.02	0	0	3.390.430	4.106.320	4.106.320	4.106.320	3.834.443	271.877	394.969
Transport rutier	84.02.03	0	0	3.390.430	4.106.320	4.106.320	4.106.320	3.834.443	271.877	394.969
Drumuri si poduri	84.02.03.01	0	0	3.390.430	4.106.320	4.106.320	4.106.320	3.834.443	271.877	394.969
Partea a VII-a REZERVE, EXCEDENT/DEFICIT	96.02	0	0	2.770.120	2.770.120	0	0	2.670.335	0	0
Deficit	99.02	0	0	2.770.120	2.770.120	0	0	2.670.335	0	0
SECTIONEA DE FUNCTIONARE		0	0	1.792.160	2.623.530	2.623.530	2.623.530	2.510.809	112.721	2.501.419
TOTAL CHELTUIELI		0	0	1.792.160	2.623.530	2.623.530	2.623.530	2.510.809	112.721	2.501.419
Partea I-a SERVICII PUBLICE GENERALE	50.02	0	0	942.000	1.138.260	1.138.260	1.138.260	1.100.863	37.397	1.072.939
Autoritati publice si actiuni externe	51.02	0	0	937.000	1.138.260	1.138.260	1.138.260	1.100.863	37.397	1.072.939
Autoritati executive si legislative	51.02.01	0	0	937.000	1.138.260	1.138.260	1.138.260	1.100.863	37.397	1.072.939
Autoritati executive	51.02.01.03	0	0	937.000	1.138.260	1.138.260	1.138.260	1.100.863	37.397	1.072.939
Alte servicii publice generale	54.02	0	0	5.000	0	0	0	0	0	0
Fond de rezerv a bugetara la dispozitia autoritatilor locale	54.02.05	0	0	5.000	0	0	0	0	0	0
Partea a III-a CHELTUIELI SOCIAL-CULTURALE	64.02	0	0	647.270	961.220	961.220	961.220	915.079	46.141	920.054
Invatamant	65.02	0	0	110.920	113.920	113.920	113.920	98.877	15.043	93.044
Invatamant prescolar si primar	65.02.03	0	0	79.700	80.270	80.270	80.270	80.044	226	74.211
Invatamant prescolar	65.02.03.01	0	0	10.000	150	150	150	150	0	150
Invatamant primar	65.02.03.02	0	0	69.700	80.120	80.120	80.120	79.894	226	74.061

Denumirea indicatorilor	Cod indicator	Credite de angajament		Credite bugetare		Angajamente bugetare	Angajamente legale	Plati efectuate	Angajamente legale de platit	Cheltuieli efective
		Initial	Definitive	initiale	definitive					
Invataman secundar	65.02.04	0	0	31.220	33.650	33.650	33.650	18.833	14.817	18.833
Invataman secundar inferior	65.02.04.01	0	0	31.220	33.650	33.650	33.650	18.833	14.817	18.833
Sanatale	66.02	0	0	41.000	39.500	39.500	39.500	39.098	402	39.098
Alte cheltuieli in domeniul sanatatii	66.02.50	0	0	41.000	39.500	39.500	39.500	39.098	402	39.098
Alte institutii si actiuni sanitare	66.02.50.50	0	0	41.000	39.500	39.500	39.500	39.098	402	39.098
Cultura, recreere si religie	67.02	0	0	3.800	3.800	3.800	3.800	274	3.526	274
Servicii culturale	67.02.03	0	0	3.800	3.800	3.800	3.800	274	3.526	274
Camine culturale	67.02.03.07	0	0	3.800	3.800	3.800	3.800	274	3.526	274
Asigurari si asistenta sociala	68.02	0	0	491.550	804.000	804.000	804.000	776.638	27.170	787.638
Asistenta sociala in caz de boli si invaliditati	68.02.05	0	0	471.000	502.000	502.000	502.000	499.898	2.102	510.706
Asistenta sociala in caz de invaliditate	68.02.05.02	0	0	471.000	502.000	502.000	502.000	499.898	2.102	510.706
Prevenirea excluderii sociale	68.02.15	0	0	14.000	0	0	0	0	0	0
Ajutor social	68.02.15.01	0	0	14.000	0	0	0	0	0	0
Alte cheltuieli in domeniul asigurarilor si asistentei sociale	68.02.50	0	0	6.550	302.000	302.000	302.000	276.932	25.068	276.932
Alte cheltuieli in domeniul asistentei sociale	68.02.50.50	0	0	6.550	302.000	302.000	302.000	276.932	25.068	276.932
Partea a IV-a SERVICII SI DEZVOLTARE PUBLICA, LOCUINTE, MEDIU SI APE	69.02	0	0	70.560	121.480	121.480	121.480	113.557	7.923	113.557
Locuinte, servicii si dezvoltare publica	70.02	0	0	70.560	121.480	121.480	121.480	113.557	7.923	113.557
Iluminat public si electrificari rurale	70.02.06	0	0	66.800	117.700	117.700	117.700	109.777	7.923	109.777
Alte servicii in domeniul locuintei, serviciilor si dezvoltarii comunale	70.02.50	0	0	3.760	3.780	3.780	3.780	3.780	0	3.780
Partea a V-a ACTIUNI ECONOMICE	79.02	0	0	132.310	402.570	402.570	402.570	381.310	21.260	394.869
Transporturi	84.02	0	0	132.310	402.570	402.570	402.570	381.310	21.260	394.869
Transport rutier	84.02.03	0	0	132.310	402.570	402.570	402.570	381.310	21.260	394.869
Drumuri si poduri	84.02.03.01	0	0	132.310	402.570	402.570	402.570	381.310	21.260	394.869
Partea a VII-a REZERVE, EXCEDENT/DEFICIT	96.02	0	0	0	0	0	0	2.374	0	0
Excedent	96.02	0	0	0	0	0	0	2.374	0	0
SECTIUNEA DE DEZVOLTARE		0	0	9.277.960	9.678.590	9.678.590	9.678.590	3.491.213	6.187.377	100
TOTAL CHELTUIELI		0	0	9.277.960	9.678.590	9.678.590	9.678.590	3.491.213	6.187.377	100
Partea a IV-a SERVICII SI DEZVOLTARE PUBLICA, LOCUINTE, MEDIU SI APE	69.02	0	0	6.019.840	5.974.840	5.974.840	5.974.840	38.080	5.936.760	0

Denumirea indicatorilor	Cod indicator	Credite de angajament		Credite bugetare		Angajamente bugetare	Angajamente legale	Plati efectuate	Angajamente legale de platit	Cheltuieli efective
		Initial	Definitive	initiale	definitive					
Locuinte, servicii si dezvoltare publica	70.02	0	0	6.019.840	5.974.840	5.974.840	5.974.840	38.080	5.936.760	0
Alimentare cu apa si amenajari hidrotehnice	70.02.05	0	0	5.859.840	5.814.840	5.814.840	5.814.840	38.080	5.776.760	0
Alimentare cu apa	70.02.05.01	0	0	5.859.840	5.814.840	5.814.840	5.814.840	38.080	5.776.760	0
Alte servicii in domeniul locuintei, serviciilor si dezvoltarii comunale	70.02.50	0	0	160.000	160.000	160.000	160.000	0	160.000	0
Partea a V-a ACTIUNI ECONOMICE	79.02	0	0	3.258.120	3.703.750	3.703.750	3.703.750	3.453.133	250.617	100
Transporturi	84.02	0	0	3.258.120	3.703.750	3.703.750	3.703.750	3.453.133	250.617	100
Transport rutier	84.02.03	0	0	3.258.120	3.703.750	3.703.750	3.703.750	3.453.133	250.617	100
Drumuri si poduri	84.02.03.01	0	0	3.258.120	3.703.750	3.703.750	3.703.750	3.453.133	250.617	100
Partea a VII-a REZERVA, EXCEDENT/DEFICIT	96.02	0	0	2.770.120	2.770.120	0	0	2.672.709	0	0
Deficit	99.02	0	0	2.770.120	2.770.120	0	0	2.672.709	0	0

PRIMAR,  
TIRLEA DUMITRU CONSTANTIN



CONTABIL,  
GRANCEA LILIANA FELICIA


*Liliana Grancea*

**CONTUL DE EXECUTIE AL INSTITUTIILOR PUBLICE - CHELTUIELI  
51.02.01.03 - Autoritati executive - la data de 31.12.2021**

Denumirea indicatorilor	Cod indicator	Credite de angajament		Credite bugetare		Angajamente bugetare	Angajamente legale	Plati efectuate	Angajamente legale de platit	Cheltuieli efective
		Initial	Definitive	initiale	definitive					
TOTAL SECTIUNILE FUNCTIONARE + DEZVOLTARE		0	0	937.000	1.138.260	1.138.260	1.138.260	1.100.863	37.397	1.072.939
SECTIUNEA DE FUNCTIONARE		0	0	937.000	1.138.260	1.138.260	1.138.260	1.100.863	37.397	1.072.939
Total cheltuieli		0	0	937.000	1.138.260	1.138.260	1.138.260	1.100.863	37.397	1.072.939
CHELTUIELI CURENTE	01	0	0	937.000	1.138.260	1.138.260	1.138.260	1.100.863	37.397	1.072.939
TITLUL I CHELTUIELI DE PERSONAL	10	0	0	653.870	652.870	652.870	652.870	637.601	15.269	640.261
Cheltuieli salariale in bani	10.01	0	0	642.270	638.170	638.170	638.170	623.669	14.501	626.271
Salarii de baza	10.01.01	0	0	540.070	538.070	538.070	538.070	524.800	13.270	526.667
Indemnizatii platite unor persoane din afara unitatii	10.01.12	0	0	78.300	76.400	76.400	76.400	76.380	20	76.546
Indemnizatie de hrana	10.01.17	0	0	23.900	23.700	23.700	23.700	22.489	1.211	23.058
Contributii	10.03	0	0	11.600	14.700	14.700	14.700	13.932	768	13.990
Contributia asiguratorie pentru munca	10.03.07	0	0	11.600	14.700	14.700	14.700	13.932	768	13.990
TITLUL II BUNURI SI SERVICII	20	0	0	283.130	485.390	485.390	485.390	463.262	22.128	432.678
Bunuri si servicii	20.01	0	0	143.130	143.310	143.310	143.310	127.911	15.399	126.389
Furnituri de birou	20.01.01	0	0	5.000	2.000	2.000	2.000	1.120	880	2.989
Materiale pentru curatenie	20.01.02	0	0	1.500	1.500	1.500	1.500	0	1.500	0
Incalzit, iluminat si forta motrica	20.01.03	0	0	9.830	22.830	22.830	22.830	21.958	872	6.964
Carburanti si lubrifianti	20.01.05	0	0	0	0	0	0	0	0	11.603
Posta, telecomunicatii, radio, tv, internet	20.01.08	0	0	10.800	11.300	11.300	11.300	10.062	1.238	10.062
Materiale si prestari de servicii cu caracter functional	20.01.09	0	0	16.000	0	0	0	0	0	0
Alte bunuri si servicii pentru intretinere si functionare	20.01.30	0	0	100.000	105.680	105.680	105.680	94.771	10.909	94.771

Denumirea indicatorilor	Cod indicator	Credite de angajament		Credite bugetare		Angajamente bugetare	Angajamente legale	Plati efectuate	Angajamente legale de platit	Cheltuieli efective
		Initial	Definitive	initiale	definitive					
Reparatii curente	20.02	0	0	80.000	260.880	260.880	260.880	260.873	7	260.873
Bunuri de natura obiectelor de inventar	20.05	0	0	11.200	35.200	35.200	35.200	29.062	6.138	0
Alte obiecte de inventar	20.05.30	0	0	11.200	35.200	35.200	35.200	29.062	6.138	0
Deplasari, detasari, transferari	20.06	0	0	13.100	10.300	10.300	10.300	9.716	584	9.716
Deplasari interne, detasari, transferari	20.06.01	0	0	13.100	10.300	10.300	10.300	9.716	584	9.716
consultanta si expertiza	20.12	0	0	35.700	35.700	35.700	35.700	35.700	0	35.700

PRIMAR,  
TIRLEA DUMITRU CONSTANTIN



CONTABIL,  
GRANCEA LILIANA FELICIA

.....  
*L. Grancea*

**CONTUL DE EXECUTIE AL INSTITUTIILOR PUBLICE - CHELTUIELI  
54.02 - Alte servicii publice generale - la data de 31.12.2021**

Denumirea indicatorilor	Cod indicator	Credite de angajament		Credite bugetare		Angajamente bugetare	Angajamente legale	Plati efectuate	Angajamente legale de platit	Cheltuieli efective
		Initial	Definitive	initiale	definitive					
TOTAL SECTIUNILE FUNCTIONARE + DEZVOLTARE		0	0	5.000	0	0	0	0	0	0
SECTIUNEA DE FUNCTIONARE		0	0	5.000	0	0	0	0	0	0
Total cheltuieli		0	0	5.000	0	0	0	0	0	0
CHELTUIELI CURENTE	01	0	0	5.000	0	0	0	0	0	0
TITLUL V FONDURI DE REZERVA	50	0	0	5.000	0	0	0	0	0	0
Fond de rezerva bugetara la dispozitia autoritatilor locale	50.04	0	0	5.000	0	0	0	0	0	0

PRIMAR,

TIRLEA DIMITRU CONSTANTIN



CONTABIL,  
GRANCEA LILIANA FELICIA

*[Signature]*



## CONTUL DE EXECUTIE AL INSTITUTIILOR PUBLICE - CHELTUIELI

54.02.05 - Fond de rezerva bugetara la dispozitia autoritatilor locale - la data de 31.12.2021

Denumirea indicatorilor	Cod indicator	Credite de angajament		Credite bugetare		Angajamente bugetare	Angajamente legale	Plati efectuate	Angajamente legale de platit	Cheltuieli efective
		Initial	Definitive	initiale	definitive					
TOTAL SECTIUNILE FUNCTIONARE + DEZVOLTARE		0	0	5.000	0	0	0	0	0	0
SECTIUNEA DE FUNCTIONARE		0	0	5.000	0	0	0	0	0	0
Total cheltuieli		0	0	5.000	0	0	0	0	0	0
CHELTUIELI CURENTE	01	0	0	5.000	0	0	0	0	0	0
TITLUL VFONDURI DE REZERVA	50	0	0	5.000	0	0	0	0	0	0
Fond de rezerva bugetara la dispozitia autoritatilor locale	50.04	0	0	5.000	0	0	0	0	0	0



CONTABIL,  
GRANCEA LILIANA FELICIA


*[Signature]*

**CONTUL DE EXECUTIE AL INSTITUTIILOR PUBLICE - CHELTUIELI  
65.02 - Invatamant - la data de 31.12.2021**

Denumirea indicatorilor	Cod indicator	Credite de angajament		Credite bugetare		Angajamente bugetare	Angajamente legale	Plati efectuate	Angajamente legale de platit	Cheltuieli efective
		Initial	Definitive	initiale	definitive					
TOTAL SECTIUNILE FUNCTIONARE + DEZVOLTARE		0	0	110.920	113.920	113.920	113.920	98.877	15.043	93.044
SECTIUNEA DE FUNCTIONARE		0	0	110.920	113.920	113.920	113.920	98.877	15.043	93.044
Total cheltuieli		0	0	110.920	113.920	113.920	113.920	98.877	15.043	93.044
CHELTUIELI CURENTE	01	0	0	110.920	113.920	113.920	113.920	98.877	15.043	93.044
TITLUL I CHELTUIELI DE PERSONAL	10	0	0	6.000	8.500	8.500	8.500	8.500	0	8.500
Cheltuieli salariale in bani	10.01	0	0	6.000	8.500	8.500	8.500	8.500	0	8.500
Alocatii pentru transportul la si de la locul de munca	10.01.15	0	0	6.000	8.500	8.500	8.500	8.500	0	8.500
TITLUL II BUNURI SI SERVICII	20	0	0	69.000	79.500	79.500	79.500	79.274	226	73.441
Bunuri si servicii	20.01	0	0	65.550	66.040	66.040	66.040	65.814	226	69.981
Furnituri de birou	20.01.01	0	0	1.000	1.100	1.100	1.100	1.100	0	1.100
Materiale pentru curatenie	20.01.02	0	0	1.800	1.800	1.800	1.800	1.799	1	1.798
Incalzit, iluminat si forta motrica	20.01.03	0	0	26.370	22.940	22.940	22.940	22.935	5	28.226
Apa, canal si salubritate	20.01.04	0	0	1.070	880	880	880	876	4	876
Carburanti si lubrifianti	20.01.05	0	0	8.360	7.650	7.650	7.650	7.577	73	6.425
Piese de schimb	20.01.06	0	0	6.800	5.690	5.690	5.690	5.682	8	2.948
Posta, telecomunicatii, radio, tv, internet	20.01.08	0	0	3.490	3.850	3.850	3.850	3.842	8	3.842
Materiale si prestari de servicii cu caracter functional	20.01.09	0	0	9.210	11.750	11.750	11.750	11.629	121	14.335
Alte bunuri si servicii pentru intretinere si functionare	20.01.30	0	0	7.450	10.380	10.380	10.380	10.374	6	10.431
Bunuri de natura obiectelor de inventar	20.05	0	0	0	10.000	10.000	10.000	10.000	0	0
Alte obiecte de inventar	20.05.30	0	0	0	10.000	10.000	10.000	10.000	0	0

Denumirea indicatorilor	Cod indicator	Credite de angajament		Credite bugetare		Angajamente bugetare	Angajamente legale	Plati efectuate	Angajamente legale de platit	Cheltuieli efective
		Initial	Definitive	initiale	definitive					
Deplasari, detasari, transferari	20.06	0	0	1.200	2.200	2.200	2.200	2.200	0	2.200
Deplasari interne, detasari, transferari	20.06.01	0	0	1.200	2.200	2.200	2.200	2.200	0	2.200
Pregatire profesionala	20.13	0	0	2.250	1.260	1.260	1.260	1.260	0	1.260
TITLUL IX ASISTENTA SOCIALA	57	0	0	10.000	0	0	0	0	0	0
Ajutoare sociale	57.02	0	0	10.000	0	0	0	0	0	0
Tichete de cresa si tichete sociale pentru gradinita	57.02.03	0	0	10.000	0	0	0	0	0	0
TITLUL XI ALTE CHELTUIELI	59	0	0	25.920	25.920	25.920	25.920	11.103	14.817	11.103
Burse	59.01	0	0	25.920	25.920	25.920	25.920	11.103	14.817	11.103

PRIMAR,  
TIRLEA DUMITRU CONSTANTIN



CONTABIL,  
GRANCEA LILIANA FELICIA

.....

**CONTUL DE EXECUTIE AL INSTITUTIILOR PUBLICE - CHELTUIELI  
65.02.03.01 - Invatamant prescolar - la data de 31.12.2021**

Denumirea indicatorilor	Cod indicator	Credite de angajament		Credite bugetare		Angajamente bugetare	Angajamente legale	Plati efectuate	Angajamente legale de platit	Cheltuieli efective
		Initial	Definitive	initiale	definitive					
TOTAL SECTIUNILE FUNCTIONARE + DEZVOLTARE		0	0	10.000	150	150	150	150	0	150
SECTIUNEA DE FUNCTIONARE		0	0	10.000	150	150	150	150	0	150
Total cheltuieli		0	0	10.000	150	150	150	150	0	150
CHELTUIELI CURENTE	01	0	0	10.000	150	150	150	150	0	150
TITLUL I CHELTUIELI DE PERSONAL	10	0	0	0	150	150	150	150	0	150
Cheltuieli salariale in bani	10.01	0	0	0	150	150	150	150	0	150
Alocatii pentru transportul la si de la locul de munca	10.01.15	0	0	0	150	150	150	150	0	150
TITLUL IX ASISTENTA SOCIALA	57	0	0	10.000	0	0	0	0	0	0
Ajutoare sociale	57.02	0	0	10.000	0	0	0	0	0	0
Tichete de cresa si tichete sociale pentru gradinita	57.02.03	0	0	10.000	0	0	0	0	0	0

PRIMAR,  
TIRLEA DUMITRU CONSTANTIN



CONTABIL,  
GRANCEA LILIANA FELICIA

.....

**CONTUL DE EXECUTIE AL INSTITUTIILOR PUBLICE - CHELTUIELI  
65.02.03.02 - Invatamant primar - la data de 31.12.2021**

Denumirea indicatorilor	Cod indicator	Credite de angajament		Credite bugetare		Angajamente bugetare	Angajamente legale	Plati efectuate	Angajamente legale de platit	Cheltuieli efective
		Initial	Definitive	initiale	definitive					
TOTAL SECTIUNILE FUNCTIONARE + DEZVOLTARE		0	0	69.700	80.120	80.120	80.120	79.894	226	74.061
SECTIUNEA DE FUNCTIONARE		0	0	69.700	80.120	80.120	80.120	79.894	226	74.061
Total cheltuieli		0	0	69.700	80.120	80.120	80.120	79.894	226	74.061
CHELTUIELI CURENTE	01	0	0	69.700	80.120	80.120	80.120	79.894	226	74.061
TITLUL I CHELTUIELI DE PERSONAL	10	0	0	700	620	620	620	620	0	620
Cheltuieli salariale in bani	10.01	0	0	700	620	620	620	620	0	620
Alocatii pentru transportul la si de la locul de munca	10.01.15	0	0	700	620	620	620	620	0	620
TITLUL II BUNURI SI SERVICII	20	0	0	69.000	79.500	79.500	79.500	79.274	226	73.441
Bunuri si servicii	20.01	0	0	65.550	66.040	66.040	66.040	65.814	226	69.981
Furnituri de birou	20.01.01	0	0	1.000	1.100	1.100	1.100	1.100	0	1.100
Materiale pentru curatenie	20.01.02	0	0	1.800	1.800	1.800	1.800	1.799	1	1.798
Incalzit, iluminat si forta motrica	20.01.03	0	0	26.370	22.940	22.940	22.940	22.935	5	28.226
Apa, canal si salubritate	20.01.04	0	0	1.070	880	880	880	876	4	876
Carburanti si lubrifianti	20.01.05	0	0	8.360	7.650	7.650	7.650	7.577	73	6.425
Piese de schimb	20.01.06	0	0	6.800	5.690	5.690	5.690	5.682	8	2.948
Posta, telecomunicatii, radio, tv, internet	20.01.08	0	0	3.490	3.850	3.850	3.850	3.842	8	3.842
Materiale si prestari de servicii cu caracter functional	20.01.09	0	0	9.210	11.750	11.750	11.750	11.629	121	14.335
Alte bunuri si servicii pentru intretinere si functionare	20.01.30	0	0	7.450	10.380	10.380	10.380	10.374	6	10.431
Bunuri de natura obiectelor de inventar	20.05	0	0	0	10.000	10.000	10.000	10.000	0	0
Alte obiecte de inventar	20.05.30	0	0	0	10.000	10.000	10.000	10.000	0	0

Denumirea indicatorilor	Cod indicator	Credite de angajament		Credite bugetare		Angajamente bugetare	Angajamente legale	Plati efectuate	Angajamente legale de platit	Cheltuieli efective
		Initial	Definitive	initiale	definitive					
Deplasari, detasari, transferari	20.06	0	0	1.200	2.200	2.200	2.200	2.200	0	2.200
Deplasari interne, detasari, transferari	20.06.01	0	0	1.200	2.200	2.200	2.200	2.200	0	2.200
Pregatire profesionala	20.13	0	0	2.250	1.260	1.260	1.260	1.260	0	1.260

PRIMAR,  
TIRLEA DUMITRU CONSTANTIN




CONTABIL,  
GRANCEA LILIANA FELICIA

.....  
*(Handwritten signature)*

**CONTUL DE EXECUTIE AL INSTITUTIILOR PUBLICE - CHELTUIELI  
65.02.04.01 - Invatamant secundar inferior - la data de 31.12.2021**

Denumirea indicatorilor	Cod indicator	Credite de angajament		Credite bugetare		Angajamente bugetare	Angajamente legale	Plati efectuate	Angajamente legale de platit	Cheltuieli efective
		Initial	Definitive	initiale	definitive					
TOTAL SECTIUNILE FUNCTIONARE + DEZVOLTARE		0	0	31.220	33.650	33.650	33.650	18.833	14.817	18.833
SECTIUNEA DE FUNCTIONARE		0	0	31.220	33.650	33.650	33.650	18.833	14.817	18.833
Total cheltuieli		0	0	31.220	33.650	33.650	33.650	18.833	14.817	18.833
CHELTUIELI CURENTE	01	0	0	31.220	33.650	33.650	33.650	18.833	14.817	18.833
TITLUL I CHELTUIELI DE PERSONAL	10	0	0	5.300	7.730	7.730	7.730	7.730	0	7.730
Cheltuieli salariale in bani	10.01	0	0	5.300	7.730	7.730	7.730	7.730	0	7.730
Alocatii pentru transportul la si de la locul de munca	10.01.15	0	0	5.300	7.730	7.730	7.730	7.730	0	7.730
TITLUL XI ALTE CHELTUIELI	59	0	0	25.920	25.920	25.920	25.920	11.103	14.817	11.103
Burse	59.01	0	0	25.920	25.920	25.920	25.920	11.103	14.817	11.103

PRIMAR,  
TIRLEA DUMITRU CONSTANTIN



CONTABIL,  
GRANCEA LILIANA FELICIA

.....

**CONTUL DE EXECUTIE AL INSTITUTIILOR PUBLICE - CHELTUIELI  
66.02.50.50 - Alte institutii si actiuni sanitare - la data de 31.12.2021**

Denumirea indicatorilor	Cod indicator	Credite de angajament		Credite bugetare		Angajamente bugetare	Angajamente legale	Plati efectuate	Angajamente legale de platit	Cheltuieli efective
		Initial	Definitive	initiale	definitive					
TOTAL SECTIUNILE FUNCTIONARE + DEZVOLTARE		0	0	41.000	39.500	39.500	39.500	39.098	402	39.098
SECTIUNEA DE FUNCTIONARE		0	0	41.000	39.500	39.500	39.500	39.098	402	39.098
Total cheltuieli		0	0	41.000	39.500	39.500	39.500	39.098	402	39.098
CHELTUIELI CURENTE	01	0	0	41.000	39.500	39.500	39.500	39.098	402	39.098
TITLUL II BUNURI SI SERVICII	20	0	0	41.000	39.500	39.500	39.500	39.098	402	39.098
Bunuri si servicii	20.01	0	0	3.000	1.000	1.000	1.000	714	286	714
Alte bunuri si servicii pentru intretinere si functionare	20.01.30	0	0	3.000	1.000	1.000	1.000	714	286	714
Reparatii curente	20.02	0	0	38.000	38.500	38.500	38.500	38.384	116	38.384

PRIMAR,  
TIRLEA DUMITRU CONSTANTIN

CONTABIL,  
GRANCEA LILIANA FELICIA



.....



**CONTUL DE EXECUTIE AL INSTITUTIILOR PUBLICE - CHELTUIELI**

**67.02 - Cultura, recreere si religie - la data de 31.12.2021**

Denumirea indicatorilor	Cod indicator	Credite de angajament		Credite bugetare		Angajamente bugetare	Angajamente legale	Plati efectuate	Angajamente legale de platit	Cheltuieli efective
		Initial	Definitive	initiale	definitive					
TOTAL SECTIUNILE FUNCTIONARE + DEZVOLTARE		0	0	3.800	3.800	3.800	3.800	274	3.526	274
SECTIUNEA DE FUNCTIONARE		0	0	3.800	3.800	3.800	3.800	274	3.526	274
Total cheltuieli		0	0	3.800	3.800	3.800	3.800	274	3.526	274
CHELTUIELI CURENTE	01	0	0	3.800	3.800	3.800	3.800	274	3.526	274
TITLUL II BUNURI SI SERVICII	20	0	0	3.800	3.800	3.800	3.800	274	3.526	274
Bunuri si servicii	20.01	0	0	3.800	3.800	3.800	3.800	274	3.526	274
Incalzit, iluminat si forta motrica	20.01.03	0	0	1.800	1.800	1.800	1.800	274	1.526	274
Alte bunuri si servicii pentru intretinere si functionare	20.01.30	0	0	2.000	2.000	2.000	2.000	0	2.000	0

PRIMAR,  
TIRLEA DUMITRU CONSTANTIN

CONTABIL,  
GRANCEA LILIANA FELICIA



**CONTUL DE EXECUTIE AL INSTITUTIILOR PUBLICE - CHELTUIELI  
67.02.03.07 - Camine culturale - la data de 31.12.2021**

Denumirea indicatorilor	Cod indicator	Credite de angajament		Credite bugetare		Angajamente bugetare	Angajamente legale	Plati efectuate	Angajamente legale de platit	Cheltuieli efective
		Initial	Definitive	initiale	definitive					
TOTAL SECTIUNILE FUNCTIONARE + DEZVOLTARE		0	0	3.800	3.800	3.800	3.800	274	3.526	274
SECTIUNEA DE FUNCTIONARE		0	0	3.800	3.800	3.800	3.800	274	3.526	274
Total cheltuieli		0	0	3.800	3.800	3.800	3.800	274	3.526	274
CHELTUIELI CURENTE	01	0	0	3.800	3.800	3.800	3.800	274	3.526	274
TITLUL II BUNURI SI SERVICII	20	0	0	3.800	3.800	3.800	3.800	274	3.526	274
Bunuri si servicii	20.01	0	0	3.800	3.800	3.800	3.800	274	3.526	274
incalzit, iluminat si forta motrica	20.01.03	0	0	1.800	1.800	1.800	1.800	274	1.526	274
Alte bunuri si servicii pentru intretinere si functionare	20.01.30	0	0	2.000	2.000	2.000	2.000	0	2.000	0

PRIMAR,  
TIRLEA DUMITRU CONSTANTIN

CONTABIL,  
GRANCEA LILIANA FELICIA



**CONTUL DE EXECUTIE AL INSTITUTIILOR PUBLICE - CHELTUIELI  
68.02 - Asigurari si asistenta sociala - la data de 31.12.2021**

Denumirea indicatorilor	Cod indicator	Credite de angajament		Credite bugetare		Angajamente bugetare	Angajamente legale	Plati efectuate	Angajamente legale de platit	Cheltuieli efective
		Initial	Definitive	initiale	definitive					
TOTAL SECTIUNILE FUNCTIONARE + DEZVOL TARE		0	0	491.550	804.000	804.000	804.000	776.830	27.170	787.638
SECTIUNEA DE FUNCTIONARE		0	0	491.550	804.000	804.000	804.000	776.830	27.170	787.638
Total cheltuieli		0	0	491.550	804.000	804.000	804.000	776.830	27.170	787.638
CHELTUIELI CURENTE	01	0	0	491.550	804.000	804.000	804.000	776.830	27.170	787.638
TITLUL I CHELTUIELI DE PERSONAL	10	0	0	276.060	288.450	288.450	288.450	286.796	1.654	292.337
Cheltuieli salariale in bani	10.01	0	0	269.900	282.090	282.090	282.090	280.485	1.605	285.946
Salarii de baza	10.01.01	0	0	237.000	250.090	250.090	250.090	249.374	716	254.220
Indemnizatie de hrana	10.01.17	0	0	32.900	32.000	32.000	32.000	31.111	889	31.726
Contributii	10.03	0	0	6.160	6.360	6.360	6.360	6.311	49	6.391
Contributia asiguratorie pentru munca	10.03.07	0	0	6.160	6.360	6.360	6.360	6.311	49	6.391
TITLUL IX ASISTENTA SOCIALA	57	0	0	215.490	515.550	515.550	515.550	490.034	25.516	495.301
Ajutoare sociale	57.02	0	0	215.490	515.550	515.550	515.550	490.034	25.516	495.301
Ajutoare sociale in numerar	57.02.01	0	0	215.490	515.550	515.550	515.550	490.034	25.516	495.301

PRIMAR,

TIRLEA DUMITRU CONSTANTIN


CONTABIL,  
GRANCEA LILIANA FELICIA



**CONTUL DE EXECUTIE AL INSTITUTIILOR PUBLICE - CHELTUIELI  
68.02.05.02 - Asistenta sociala in caz de invaliditate - la data de 31.12.2021**

Denumirea indicatorilor	Cod indicator	Credite de angajament		Credite bugetare		Angajamente bugetare	Angajamente legale	Plati efectuate	Angajamente legale de platit	Cheltuieli efective
		Initial	Definitive	initiale	definitive					
TOTAL SECTIUNILE FUNCTIONARE + DEZVOLTARE		0	0	471.000	502.000	502.000	502.000	499.898	2.102	510.706
SECTIUNEA DE FUNCTIONARE		0	0	471.000	502.000	502.000	502.000	499.898	2.102	510.706
Total cheltuieli		0	0	471.000	502.000	502.000	502.000	499.898	2.102	510.706
CHELTUIELI CURENTE	01	0	0	471.000	502.000	502.000	502.000	499.898	2.102	510.706
TITLUL I CHELTUIELI DE PERSONAL	10	0	0	276.060	288.450	288.450	288.450	286.796	1.654	292.337
Cheltuieli salariale in bani	10.01	0	0	269.900	282.090	282.090	282.090	280.485	1.605	285.946
Salarii de baza	10.01.01	0	0	237.000	250.090	250.090	250.090	249.374	716	254.220
Indemnizatie de hrana	10.01.17	0	0	32.900	32.000	32.000	32.000	31.111	889	31.726
Contributii	10.03	0	0	6.160	6.360	6.360	6.360	6.311	49	6.391
Contributia asiguratorie pentru munca	10.03.07	0	0	6.160	6.360	6.360	6.360	6.311	49	6.391
TITLUL IX ASISTENTA SOCIALA	57	0	0	194.940	213.550	213.550	213.550	213.102	448	218.369
Ajutoare sociale	57.02	0	0	194.940	213.550	213.550	213.550	213.102	448	218.369
Ajutoare sociale in numerar	57.02.01	0	0	194.940	213.550	213.550	213.550	213.102	448	218.369

PRIMAR,  
TIRLEA DUMITRU CONSTANTIN



CONTABIL,  
GRANCEA LILIANA FELICIA

*[Signature]*


**CONTUL DE EXECUTIE AL INSTITUTIILOR PUBLICE - CHELTUIELI  
68.02.15.01 - Ajutor social - la data de 31.12.2021**

Denumirea indicatorilor	Cod indicator	Credite de angajament		Credite bugetare		Angajamente bugetare	Angajamente legale	Plati efectuate	Angajamente legale de platit	Cheltuieli efective
		Initial	Definitive	initiale	definitive					
TOTAL SECTIUNILE FUNCTIONARE + DEZVOLTARE		0	0	14.000	0	0	0	0	0	0
SECTIUNEA DE FUNCTIONARE		0	0	14.000	0	0	0	0	0	0
Total cheltuieli		0	0	14.000	0	0	0	0	0	0
CHELTUIELI CURENTE	01	0	0	14.000	0	0	0	0	0	0
TITLUL IX ASISTENTA SOCIALA	57	0	0	14.000	0	0	0	0	0	0
Ajutoare sociale	57.02	0	0	14.000	0	0	0	0	0	0
Ajutoare sociale in numerar	57.02.01	0	0	14.000	0	0	0	0	0	0

PRIMAR,

TIRLEA DUMITRU CONSTANTIN

CONTABIL,  
GRANCEA LILIANA FELICIA




**CONTUL DE EXECUTIE AL INSTITUTIILOR PUBLICE - CHELTUIELI  
68.02.50.50 - Alte cheltuieli in domeniul asistentei sociale - la data de 31.12.2021**

Denumirea indicatorilor	Cod indicator	Credite de angajament		Credite bugetare		Angajamente bugetare	Angajamente legale	Plati efectuate	Angajamente legale de platit	Cheltuieli efective
		Initial	Definitive	initiale	definitive					
TOTAL SECTIUNILE FUNCTIONARE + DEZVOLTARE		0	0	6.550	302.000	302.000	302.000	276.932	25.068	276.932
SECTIUNEA DE FUNCTIONARE		0	0	6.550	302.000	302.000	302.000	276.932	25.068	276.932
Total cheltuieli		0	0	6.550	302.000	302.000	302.000	276.932	25.068	276.932
CHELTUIELI CURENTE	01	0	0	6.550	302.000	302.000	302.000	276.932	25.068	276.932
TITLUL IX ASISTENTA SOCIALA	57	0	0	6.550	302.000	302.000	302.000	276.932	25.068	276.932
Ajutoare sociale	57.02	0	0	6.550	302.000	302.000	302.000	276.932	25.068	276.932
Ajutoare sociale in numerar	57.02.01	0	0	6.550	302.000	302.000	302.000	276.932	25.068	276.932

PRIMAR,  
TIRLEA DUMITRU CONSTANTIN

CONTABIL,  
GRANCEA LILIANA FELICIA



**CONTUL DE EXECUTIE AL INSTITUTIILOR PUBLICE - CHELTUIELI**

**70.02 - Locuinte, servicii si dezvoltare publica - la data de 31.12.2021**

Denumirea indicatorilor	Cod indicator	Credite de angajament		Credite bugetare		Angajamente bugetare	Angajamente legale	Plati efectuate	Angajamente legale de platit	Cheltuieli efective
		Initial	Definitive	initiale	definitive					
TOTAL SECTIUNILE FUNCTIONARE + DEZVOLTARE		0	0	6.090.420	6.096.320	6.096.320	6.096.320	151.637	5.944.683	113.557
SECTIUNEA DE FUNCTIONARE		0	0	70.580	121.480	121.480	121.480	113.557	7.923	113.557
Total cheltuieli		0	0	70.580	121.480	121.480	121.480	113.557	7.923	113.557
CHELTUIELI CURENTE	01	0	0	70.580	121.480	121.480	121.480	113.557	7.923	113.557
TITLUL II BUNURI SI SERVICII	20	0	0	70.580	121.480	121.480	121.480	113.557	7.923	113.557
Bunuri si servicii	20.01	0	0	40.580	100.480	100.480	100.480	92.854	7.626	92.854
Incalzit, iluminat si forta motrica	20.01.03	0	0	36.800	40.800	40.800	40.800	33.262	7.538	33.262
Alte bunuri si servicii pentru intretinere si functionare	20.01.30	0	0	3.780	59.680	59.680	59.680	59.592	88	59.592
Reparatii curente	20.02	0	0	30.000	21.000	21.000	21.000	20.703	297	20.703
SECTIUNEA DE DEZVOLTARE		0	0	6.019.840	5.974.840	5.974.840	5.974.840	38.080	5.936.760	0
Total cheltuieli		0	0	6.019.840	5.974.840	5.974.840	5.974.840	38.080	5.936.760	0
CHELTUIELI DE CAPITAL	70	0	0	6.019.840	5.974.840	5.974.840	5.974.840	38.080	5.936.760	0
TITLUL XIII ACTIVE NEFINANCIARE	71	0	0	6.019.840	5.974.840	5.974.840	5.974.840	38.080	5.936.760	0
Active fixe	71.01	0	0	6.019.840	5.974.840	5.974.840	5.974.840	38.080	5.936.760	0
Constructii	71.01.01	0	0	5.859.840	5.814.840	5.814.840	5.814.840	38.080	5.776.760	0
Alte active fixe	71.01.30	0	0	160.000	160.000	160.000	160.000	0	160.000	0

PRIMAR  
TITLUL DUMITRU CONSTANTIN



CONTABIL,  
GRANCEA LILIANA FELICIA


*[Handwritten signature]*

**CONTUL DE EXECUTIE AL INSTITUTIILOR PUBLICE - CHELTUIELI**

**70.02.05.01 - Alimentare cu apa - la data de 31.12.2021**

Denumirea indicatorilor	Cod indicator	Credite de angajament		Credite bugetare		Angajamente bugetare	Angajamente legale	Plati efectuate	Angajamente legale de platit	Cheltuieli efective
		Initial	Definitive	initiale	definitive					
TOTAL SECTIUNILE FUNCTIONARE + DEZVOLTARE		0	0	5.859.840	5.814.840	5.814.840	5.814.840	38.080	5.776.760	0
SECTIUNEA DE DEZVOLTARE		0	0	5.859.840	5.814.840	5.814.840	5.814.840	38.080	5.776.760	0
Total cheltuieli		0	0	5.859.840	5.814.840	5.814.840	5.814.840	38.080	5.776.760	0
CHELTUIELI DE CAPITAL	70	0	0	5.859.840	5.814.840	5.814.840	5.814.840	38.080	5.776.760	0
TITLUL XIII ACTIVE NEFINANCIARE	71	0	0	5.859.840	5.814.840	5.814.840	5.814.840	38.080	5.776.760	0
Active fixe	71.01	0	0	5.859.840	5.814.840	5.814.840	5.814.840	38.080	5.776.760	0
Constructii	71.01.01	0	0	5.859.840	5.814.840	5.814.840	5.814.840	38.080	5.776.760	0

PRIMAR,  
TIRLEA DUMITRU CONSTANTIN



CONTABIL,  
GRANCEA LILIANA FELICIA

.....



**CONTUL DE EXECUTIE AL INSTITUTIILOR PUBLICE - CHELTUIELI**

**70.02.06 - Iluminat public si electrificari rurale - la data de 31.12.2021**

Denumirea indicatorilor	Cod indicator	Credite de angajament		Credite bugetare		Angajamente bugetare	Angajamente legale	Plati efectuate	Angajamente legale de platit	Cheltuieli efective
		Initial	Definitive	initiale	definitive					
TOTAL SECTIUNILE FUNCTIONARE + DEZVOLTARE		0	0	66.800	117.700	117.700	117.700	109.777	7.923	109.777
SECTIUNEA DE FUNCTIONARE		0	0	66.800	117.700	117.700	117.700	109.777	7.923	109.777
Total cheltuieli		0	0	66.800	117.700	117.700	117.700	109.777	7.923	109.777
CHELTUIELI CURENTE	01	0	0	66.800	117.700	117.700	117.700	109.777	7.923	109.777
TITLUL II BUNURI SI SERVICII	20	0	0	66.800	117.700	117.700	117.700	109.777	7.923	109.777
Bunuri si servicii	20.01	0	0	36.800	96.700	96.700	96.700	89.074	7.626	89.074
Incalzit, iluminat si forta motrica	20.01.03	0	0	36.800	40.800	40.800	40.800	33.262	7.538	33.262
Alte bunuri si servicii pentru intretinere si functionare	20.01.30	0	0	0	55.900	55.900	55.900	55.812	88	55.812
Reparatii curente	20.02	0	0	30.000	21.000	21.000	21.000	20.703	297	20.703

PRIMAR,  
TIRLEA PUMITRU CONSTANTIN



CONTABIL,  
GRANCEA LILIANA FELICIA

..... *L. Grancea*

## CONTUL DE EXECUTIE AL INSTITUTIILOR PUBLICE - CHELTUIELI

70.02.50 - Alte servicii in domeniul locuintei, serviciilor si dezvoltarii comunale - la data de 31.12.2021

Denumirea indicatorilor	Cod indicator	Credite de angajament		Credite bugetare		Angajamente bugetare	Angajamente legale	Plati efectuate	Angajamente legale de platit	Cheltuieli efective
		Initial	Definitive	initiale	definitive					
TOTAL SECTIUNILE FUNCTIONARE + DEZVOLTARE		0	0	163.780	163.780	163.780	163.780	3.780	160.000	3.780
SECTIUNEA DE FUNCTIONARE		0	0	3.780	3.780	3.780	3.780	3.780	0	3.780
Total cheltuieli		0	0	3.780	3.780	3.780	3.780	3.780	0	3.780
CHELTUIELI CURENTE	01	0	0	3.780	3.780	3.780	3.780	3.780	0	3.780
TITLUL II BUNURI SI SERVICII	20	0	0	3.780	3.780	3.780	3.780	3.780	0	3.780
Bunuri si servicii	20.01	0	0	3.780	3.780	3.780	3.780	3.780	0	3.780
Alte bunuri si servicii pentru intretinere si functionare	20.01.30	0	0	3.780	3.780	3.780	3.780	3.780	0	3.780
SECTIUNEA DE DEZVOLTARE		0	0	160.000	160.000	160.000	160.000	0	160.000	0
Total cheltuieli		0	0	160.000	160.000	160.000	160.000	0	160.000	0
CHELTUIELI DE CAPITAL	70	0	0	160.000	160.000	160.000	160.000	0	160.000	0
TITLUL XIII ACTIVE NEFINANCIARE	71	0	0	160.000	160.000	160.000	160.000	0	160.000	0
Active fixe	71.01	0	0	160.000	160.000	160.000	160.000	0	160.000	0
Alte active fixe	71.01.30	0	0	160.000	160.000	160.000	160.000	0	160.000	0

PRIMAR  
TIRLEA DUMITRU CONSTANTIN



CONTABIL,  
GRANCEA LILIANA FELICIA

**CONTUL DE EXECUTIE AL INSTITUTIILOR PUBLICE - CHELTUIELI  
84.02.03.01 - Drumuri si poduri - la data de 31.12.2021**

Denumirea indicatorilor	Cod indicator	Credite de angajament		Credite bugetare		Angajamente bugetare	Angajamente legale	Plati efectuate	Angajamente legale de platit	Cheltuieli efective
		Initial	Definitive	initiale	definitive					
TOTAL SECTIUNILE FUNCTIONARE + DEZVOLTARE		0	0	3.390.430	4.106.320	4.106.320	4.106.320	3.834.443	271.877	394.969
SECTIUNEA DE FUNCTIONARE		0	0	132.310	402.570	402.570	402.570	381.310	21.260	394.869
Total cheltuieli		0	0	132.310	402.570	402.570	402.570	381.310	21.260	394.869
CHELTUIELI CURENTE	01	0	0	132.310	402.570	402.570	402.570	381.310	21.260	394.869
TITLUL II BUNURI SI SERVICII	20	0	0	132.310	402.570	402.570	402.570	381.310	21.260	394.869
Bunuri si servicii	20.01	0	0	59.500	54.970	54.970	54.970	49.292	5.678	49.292
Alte bunuri si servicii pentru intretinere si functionare	20.01.30	0	0	59.500	54.970	54.970	54.970	49.292	5.678	49.292
Reparatii curente	20.02	0	0	72.810	347.600	347.600	347.600	332.018	15.582	345.577
SECTIUNEA DE DEZVOLTARE		0	0	3.258.120	3.703.750	3.703.750	3.703.750	3.453.133	250.617	100
Total cheltuieli		0	0	3.258.120	3.703.750	3.703.750	3.703.750	3.453.133	250.617	100
CHELTUIELI DE CAPITAL	70	0	0	3.258.120	3.703.750	3.703.750	3.703.750	3.453.133	250.617	100
TITLUL XIII ACTIVE NEFINANCIARE	71	0	0	3.258.120	3.703.750	3.703.750	3.703.750	3.453.133	250.617	100
Active fixe	71.01	0	0	3.258.120	3.703.750	3.703.750	3.703.750	3.453.133	250.617	100
Constructii	71.01.01	0	0	3.158.120	3.548.120	3.548.120	3.548.120	3.301.051	247.069	100
Alte active fixe	71.01.30	0	0	100.000	155.630	155.630	155.630	152.082	3.548	0

PRIMAR,  
TIRLEA DUMITRU CONSTANTIN



CONTABIL,  
GRANCEA LILIANA FELICIA

.....  
*Grancea Liliana Felicia*

Hr. 587/22.02.2022



MINISTERUL FINANTELOR



Directia Generală Regională  
a Finanțelor Publice - Ploiești

Agencia Națională de Administrare Fiscală  
Direcția Generală Regională a Finanțelor  
Publice Ploiești  
Activitatea de Trezorerie și Contabilitate Publică  
Serviciul Sinteza și Asistența Elaborării și Executiei Bugetelor Locale  
Nr. 587/27.01.2022

Doamnei/Domnului  
Primar, Comuna/Oras/Municipiu.....

Stimata doamna/Stimate domnule,

Urmare solicitarii transmise de M.F. prin adresa nr. 462172/21.01.2022, va rugam sa ne transmiteti, potrivit machetei alaturate, situatia actualizata la data de 31.12.2021 a asociatiilor de dezvoltare intercomunitara infiintate in baza Ordonantei de Urgenta a Guvernului nr. 26/2020 cu privire la asociatii si fundatii, cu modificarile si completarile ulterioare, constituite de catre unitatile administrative - teritoriale in scopul sprijinirii activitatii acestora. Situatia completata, inregistrata si semnata, va fi transmisa electronic, in format pdf., pana cel mai tarziu data de: 14.02.2022, la adresele de mail:

- vasilica.dobre.ph@anaf.ro
- anca.stefan.ph@anaf.ro

Cu stima,  
Mariana RIZEA  
Director General



ROMANIA  
JUDETUL PRAHOVA  
COMUNA LAPOS  
PRIMARIA  
NR. 28 / 22.02.2022

CATRE,  
D.G.R.F.P. PRAHOVA

SITUATIA ASOCIATIILOR DE DEZVOLTARE INTERCOMUNITARA  
INFIINTATE CONFORM O.G. NR.26/2000 LA DATA DE 31.12.2021

Nr crt.	Denumire asociatie de dezvoltare comunitara	Cod unic de inregistrare	Data infiintarii	Actul infiintarii/participarii
1	Asociatia de Dezvoltare Intercomunitara Parteneriatul pentru Managementul Deseurilor Prahova	26119626	15.10.2009	Hotararea Consiliului Local nr. 14/27.07.2009
2	Grupul de Actiune Locala –Valea Buzaului	27152531	07.09.2010	Hotararea Consiliului Local nr.6/15.07.2010



Ordonator principal de credite,  
Tirlea Dumitru-Constantin

Inspector,  
Grancea Liliana-Felicia

**BILANT**  
la data de 31.12.2021

Anexa 1

cod 01

Nr. crt.	DENUMIREA INDICATORILOR	Cod rând	Sold la începutul anului		Sold la sfârșitul perioadei	Diferente Cresteri/descrasteri	Explicatii
			1	2			
A	B	C					
1	ACTIVE	01	X	X		X	X
2	ACTIVE NECURENTE	02	X	X		X	X
3	Active fixe necorporale (ct. 2030000+2050000+2060000+2080100+2080200+ 2330000- 2800300-2800500-2800801-2800809-2900400-2900500-2900801- 2900809-2930100*)	03					
4	Instalații tehnice, mijloace de transport, animale, plantații, mobilier, aparatură birou și alte active corporale (ct.2130100+2130200+2130300+2130400+2140000+ 2310000 - 2810301-2810302-2810303-2810304-2810400-2910301-2910302- 2910303-2910304-2910400-2930200*)	04			84,372	84,371	inregistrare documentatii SF
5	Terenuri și clădiri (ct. 2110100+2110200+2120101+2120102+2120201+2120301+ 2120401+2120501+2120601+2120901+2310000-2810201- 2810202-2810203-2810204-2810205-2810206-2810207-2810208- 2910100-2910201-2910202-2910203-2910204-2910205-2910206- 2910207-2910208-2930200)	05	56,884		56,884	0	
6	Alte active nefinanciare (ct.2150000)	06	18,246,890	23,705,115		5,458,225	inregistrari lucrari executate precum si investitii in curs de executie
7	Active financiare necurente (investiții pe termen lung) peste un an (ct. 2600100+2600200+2600300+2650000+2670201+ 2670202+ 2670203+2670204+2670205+2670208-2960101-2960102-2960103- 2960200), din care:	07				0	
8	Titluri de participare 2600100+2600200+2600300-2960101-2960102-2960103) (ct.	08				0	
9	Creante necurente – sume ce urmează a fi încasate după o perioadă mai mare de un an (ct. 4110201+4110208+4130200+4280202+4610201+ 4610209- 4910200-4960200), din care:	09				0	
10	Creante comerciale necurente – sume ce urmează a fi încasate după o perioadă mai mare de un an (ct. 4110201+4110208+4130200+4610201-4910200-4960200)	10				0	

Nr. crt.	DENUMIREA INDICATORILOR	Cod rând	Sold la începutul anului	Sold la sfârșitul perioadei	Diferențe Cresteri/descreri	Explicații
13	Stocuri (ct. 3010000+3020100+3020200+3020300+3020400+3020500+ 3020600+3020700+3020800+3020900+3030100+3030200+ 3040100+3040200+3050100+3050200+3070000+3090000+ 3310000+3320000+3410000+3450000+3460000+3470000+ 3490000+3510100+3510200+3540100+3540500+3540600+ 3560000+3570000+3580000+3590000+3610000+3710000+ 3810000+/-3480000+/-3780000-3910000-3920100-3920200- 3920300-3930000-3940100-3940500-3940600-3950100-3950200- 3950300-3950400-3950600-3950700-3950800-3960000-3970100- 3970200-3970300-3980000-4420803)	19	387,372	423,832	36,460	contul 302 si 303, achizitii materiale si obiecte de inventar
14	Creanțe curente – sume ce urmează a fi încasate într-o perioadă mai mică de un an-	20	X	X	X	
15	Creanțe din operațiuni comerciale, avansuri și alte decontări (ct. 2320000+2340000+4090101+4090102+4110101+4110108+ 4130100+4180000+4250000+4280102+4610101+4610109+ 4730109**+4810101+4810102+4810103+4810900+4830000+48400 00+4890101+4890301-4910100-4960100+5120800), din care:	21				
16	Decontări privind încheierea execuției bugetului de stat din anul curent (ct. 4890101+4890301)	21.1	1,575	2,441	866	
17	Creanțe comerciale și avansuri (ct. 2320000+2340000+4090101+4090102+4110101+ 4110108+ 4130100+4180000+4610101-4910100-4960100), din care :	22				
18	Avansuri acordate (ct.2320000+2340000+4090101+4090102)  Creanțe bugetare (ct. 4310100**+4310200**+4310300**+4310400**+4310500**+ 4310600**+4310700**+4370100**+4370200**+4370300**+ 4420400+4420802+4440000**+4460100**+4460200**+ 4480200+4610102+4610104+4630000+4640000+4650100+ 4650200+4660401+4660402+4660500+4660900+4810101**+48101 02**+4810103**+4810900** - 4970000), din care:	22.1	1,575	2,441	866	sume de încasat cont 411 IPJ Ph si TI.K
19		23				
20	Creanțele bugetului general consolidat (ct. 4630000+4640000+4650100+4650200+4660401+ 4660402+4660500+4660900-4970000)	24	777,452	776,725	-727	incasari ramasita contribuabilii
			777,452	776,725	-727	

Nr. crt.	DENUMIREA INDICATORILOR	Cod rând	Sold la începutul anului	Sold la sfârșitul perioadei	Diferențe Cresteri/descreseri	Explicatii
21.	Creanțe din operațiuni cu fonduri externe nerambursabile și fonduri de la buget (ct. 4500100+4500300+4500501+4500502+4500503+ 4500504+4500505+4500700+4510100+4510300+4510500+ 4530100+4540100+4540301+4540302+4540501+4540502+ 4540503+4540504+4550100+4550301+4550302+4550303+ 4560100+4560303+4560309+4570100+4570201+4570202+ 4570203+4570205+4570206+4570209+4570301+4570302+ 4570309+4580100+4580301+4580302+4610103+4730103***+47400 00+4760000), din care:	25	0	0	0	
22	Sume de primit de la Comisia Europeană / alți donatori (ct. 4500100+4500300+4500501+4500502+4500503+ 4500504+ 4500505+4500700)	26	0	0	0	
23	Împrumuturi pe termen scurt acordate (ct. 2670101+2670102+2670103+2670104+2670105+ 2670108+ 2670601+2670602+2670603+2670604+2670605+ 2670609+ 4680101+4680102+4680103+4680104+4680105+ 4680106+ 4680107+4680108+4680109+4690103+4690105+ 4690106+ 4690108+4690109)	27				
24.	Total creanțe curente (rd. 21+23+25+27)	30	779,027	779,166	139	
25	Investiții pe termen scurt (ct.5050000-5950000)	31	0	0	0	
26	Conturi la trezorerii și instituții de credit :	32	X	X	X	
27	Conturi la trezorerie, casa în lei (ct. 5100000+5120101+5120501+5130101+5130301+5130302+ 5140101+5140301+5140302+5150101+5150103+5150301+ 5150500+5150600+5160101+5160301+5160302+5170101+ 5170301+5170302+5200100+5210100+5210300+5230000+ 5250101+5250102+5250301+5250302+5250400+5260000+ 5270000+5280000+5290101+5290201+5290301+5290400+ 5290901+5310101+5410101+5500101+5520000+5550101+ 5550400+5570101+5580101+5580201+5590101+5600101+ 5600300+5600401+5610101+5610300+5620101+5620300+ 5620401+5710100+5710300+5710400+5740101+5740102+ 5740301+5740302+5740400+5750100+5750300+5750400- 7700000)	33				
28.	Dobândă de încasat, alte valori, avansuri de trezorerie (ct. 5180701+5320100+5320200+5320300+5320400+ 5320500+ 5320600+5320800+5420100)	33.1	1	0	-1	
29.	depozite	34	X	X	X	
			2,770,122	99,787	-2,670,335	cheltuieli efectuate din excedentul bugetului local



Nr. crt.	DENUMIREA INDICATORILOR	Cod rând	Sold la începutul anului	Sold la sfârșitul perioadei	Diferențe Cresteri/descreșteri	Explicatii
30	Conturi la instituții de credit, BNR, casă în valută (ct. 5110102+5110102+5120402+5120502+ 5130102+5130202+5140102+5140202+5150102+5150202+ 5150302+5160102+5160202+5170102+5170202+5290102+ 5290202+5290302+5290902+5310402+5410102+5410202+ 5500102+5550102+5550202+5570202+5580102+5580202+ 5580302+5580303+5590102+5590202+5600102+5600103+ 5600402+5610102+5610103+5620102+5620103+5620402)	35	269	269	0	
31.	Dobândă de încasat, avansuri de trezorerie (ct.5180702+5420200)	35.1	0	0	0	
32.	depozite	36	X	X	X	
33	Total disponibilități și alte valori (rd.33+33.1+35+35.1)	40	2,770,392	100,056	-2,670,336	
34.	Conturi de disponibilități ale Trezoreriei Centrale și ale trezoreriilor teritoriale (ct 5120601+5120602+5120700+5120901+5120902+5121000+512110 0+ 5240100+5240300+5550101+ 5550102+5550103 -7700000)	41	0	0	0	
35	Dobândă de încasat, alte valori, avansuri de trezorerie (ct. 5320400+5180701+5180702)	41.1	0	0	0	
36	Cheltuieli în avans (ct. 4710000 )	42	0	0	0	
37	TOTAL ACTIVE CURENTE (rd.19+30+31+40+41+41.1+42)	45	3,936,791	1,303,054	-2,633,737	
38	TOTAL ACTIVE (rd.15+45)	46	22,240,566	25,149,425	2,908,859	
39	DATORII	50	X	X	X	
40.	DATORII NECURENTE- sume ce urmează a fi plătite după o perioadă mai mare de un an	51	X	X	X	
41.	Sume necurente- sume ce urmează a fi plătite după o perioadă mai mare de un an (ct. 2690200+4010200+4030200+4040200+4050200+ 4280201+ 4620201+4620209+5090000), din care:	52	0	0	0	
42.	Datorii comerciale (ct.4010200+4030200+4040200+4050200+4620201)	53	0	0	0	
43	Împrumuturi pe termen lung (ct. 1610200+1620200+1630200+1640200+1650200+ 1660201+1660202+1660203+1660204+1670201+1670202+ 1670203+1670208+1670209-1690200)	54	0	0	0	
44	Provizioane (ct. 1510201+1510202+1510203+1510204+1510208)	55	0	0	0	

Nr. crt.	DENUMIREA INDICATORILOR	Cod rând	Sold la începutul anului	Sold la sfârșitul perioadei	Diferențe Cresteri/descreri	Explicatii
45	TOTAL DATORII NECURENTE (rd.52+54+55)	58	0	0	0	
46	DATORII CURENTE - sume ce urmează a fi plătite într-o perioadă de până la un an	59	X	X	X	
47	Datorii comerciale, avansuri și alte decontări (ct. 2690100+4010100+4030100+4040100+4050100+4080000+4190000+4620101+4620109+4730109+4810101+4810102+4810103+4810900+4830000+4840000+4890201+5090000+5120800), din care:	60				
48	Decontări privind încheierea execuției bugetului de stat din anul curent (ct. 4890201)	60.1	428	86,468	86,040	datorii cont 401 si 404
49	Datorii comerciale și avansuri 4010100+4030100+4040100+4050100+ 4080000+ 4190000+4620101), din care:	61	0	0	0	
50	Avansuri primite (ct.4190000)	61.1	0	86,468	86,040	
51	Datorii către bugete (ct. 4310100+4310200+4310300+4310400+4310500+4310600+4310700+4310800+4310900+4311000+4400000+4410000+4420300+4420801+4440000+4460100+4460200+4480100+4550501+4550502+4550503+4620109+4670100+4670200+4670300+ 4670400+4670500+4670900+4730109+4810900), din care.	62	428			
52	Datoriile instituțiilor publice către bugete	63	X	X	X	
53	Contribuții sociale (ct. 4310100+4310200+4310300+4310400+4310500+4310600+4310700+4370100+4370200+4370300)	63.1				
54.	Sume datorate bugetului din Fonduri externe nerambursabile (ct.4550501+4550502+4550503)	64	0	28,267	2,961	cont 431 si cont 444 contributii plus impozitul din salarii
55.	Datorii din operațiuni cu Fonduri externe nerambursabile și fonduri de la buget, alte datorii către alte organisme internaționale (ct. 4500200+4500400+4500600+4510200+4510401+4510402+4510409+4510601+4510602+4510603+4510605+4510606+4510609+4520100+4520200+4530200+4540200+4540401+4540402+4540601+4540602+4540603+4550200+4550401+4550402+4550403+4550404+4550409+4560400+4580401+4580402+4580501+4580502+4590000+4620103+4730103+4760000)	65				
56	din care: sume datorate Comisiei Europene / alti donatori (ct.4500200+4500400+4500600+4590000+4620103)	66	0	0	0	

Nr. crt.	DENUMIREA INDICATORILOR	Cod rând	Sold la începutul anului	Sold la sfârșitul perioadei	Diferențe Cresteri/descreseri	Explicatii
57	împrumuturi pe termen scurt - sume ce urmează a fi plătite într-o perioadă de până la un an (ct. 5180601+5180603+5180604+5180605+5180606+ 5180608+5180609+5180800+5190101+5190102+5190103+ 5190104+5190105+5190106+5190107+5190108+5190109+ 5190110+ 5190180+5190190 )	70	0	0	0	
58	împrumuturi pe termen lung – sume ce urmează a fi plătite în cursul exercițiului curent (ct. 1610100+1620100+1630100+1640100+1650100+ 1660101+1660102+1660103+1660104+1670101+1670102+ 1670103+1670108+1670109+1680100+1680200+1680300+ 1680400+1680500+1680701+1680702+1680703+1680708+ 1680709 -1690100)	71	0	0	0	
59	Salariile angajaților (ct. 4210000+4230000+4260000+4270100+4270300+4280101)	72	40,079	44,987	4,908	salarii ce urmeaza a fi plătite
60	Alte drepturi convenite altor categorii de persoane (pensii, indemnizații de șomaj, burse) (ct. 4220100+4220200+4240000+4260000+4270200+ 4270300+ 4290000+4380000), din care:	73	14,238	19,505	5,267	indemnizatii persoane handicap
61	Pensii, indemnizații de șomaj, burse	73.1	X	X	X	
62	Venituri în avans (ct.4720000)	74	0	0	0	
63	Provizioane (ct.1510101+1510102+1510103+1510104+1510108)	75	0	0	0	
64	TOTAL DATORII CURENTE (rd.60+62+65+70+71+72+73+74+75)	78	85,791	187,398	101,607	
65	TOTAL DATORII (rd.58+78)	79	85,791	187,398	101,607	
66	ACTIVE NETE = TOTAL ACTIVE – TOTAL DATORII = CAPITALURI PROPRII (rd.80= rd.46-79 = rd.90)	80	22,154,775	24,962,027	2,807,252	
67	CAPITALURI PROPRII	83	X	X	X	
68	Rezerve, fonduri (ct.1000000+1000101+1000201+1000202+1000301+1000401+1000 402+1010000+1020101+1020102+1020103+ 1030000+1040101+1040102+1040103+1050100+1050200+ 1050300+1050400+1050500+1060000+1060000+1320000+1330000)	84	9,654,791	11,460,277	1,805,486	receptionare mijloace fixe
69	Rezultatul reportat (ct.1170000- sold creditor)	85	11,736,528	12,673,459	936,931	cont 117
70	Rezultatul reportat (ct.1170000- sold debitor)	86	0	0	0	
71	Rezultatul patrimonial al exercitiului (ct.1210000- sold creditor)	87	763,456	828,291	64,835	

Nr. crt.	DENUMIREA INDICATORILOR	Cod rând	Sold la începutul anului	Sold la sfârșitul perioadei	Diferențe Creșteri/descrășteri	Explicatii
72.	Rezultatul patrimonial al exercitiului (ct.1210000- sold debitor)	88	0	0	0	
73	TOTAL CAPITALURI PROPRII (rd.84+85-86+87-88)	90	22,154,775	24,962,027	2,807,252	

Notă:

\*) Contul de repartizat după natura elementelor respective.

\*\*) Solduri debitoare ale companiilor respective.

Conducătorul instituției



Conducătorul compartimentului financiar contabil

## CONTUL DE REZULTAT PATRIMONIAL

cod 02


- lei-

Nr. Crt.	DENUMIREA INDICATORULUI	Cod rând	An precedent		An curent	Diferente Cresteri/descresteri	Explicatii
			1	2			
A	B	C			2		
I.	VENITURI OPERATIONALE	01	0	0	0	x	
1.	<b>Venituri din impozite, taxe, contribuții de asigurări și alte venituri ale bugetelor (ct.</b> 7300100+7300201+7300202+7300203+7310100+7310200+7320100+7330000+7340000+7350100+7350200+7350300+7350400+7350500+7350601+7350602+7360100+7390000+7450100+7450200+7450300+7450400+7450500+7450700+7450900+7460100+7460200+7460300+7460900)		2,476,100	2,962,836	486,736	diferenta se datoreaza impozitelor care au fost indexate cu rata inflatiei, borderouri debite si scaderi	
2.	<b>Venituri din activități economice</b> (ct.7210000+7220000+7510100+7510200+/-7090000)	03	867	1,095	228	incasari alte venituri	
3.	<b>Finanțări, subvenții, transferuri</b> (ct.7510500+7710000+7720100+7720200+7740100+7740200+7750000+7760000+7780000+7790101+7790109)	04					
4.	<b>Alte venituri operaționale (ct.</b> 7140000+7180000+7500000+7500100+7500200+7510300+7510400+7810200+7810300+7810401+7810402+7770000)	05	2,194,270	286,932	-1,907,338	incasarile anului au fost mai mici fata de anii precedenti (fonduri interventie si parteneriate)	
	<b>TOTAL VENITURI OPERAȚIONALE (rd.02+03+04+05)</b>	06	127,021	78,947	-48,074	incasari venituri amenzi, concesiuni si alte venituri	
II.	CHELTUIELI OPERAȚIONALE	07	0	0	0		
1.	<b>Salariile și contribuțiile sociale aferente angajaților (ct.</b> 6410000+6420000+6450100+6450200+6450300+6450400+6450500+6450600+6450700+6450800+6460000+6470000)	08	786,824	941,098	154,274	cheltuiala efectiva la salarii ca urmare a angajarii de personal	

Nr. Crt.	DENUMIREA INDICATORULUI	Cod rând	An precedent	An curent	Diferente Cresteri/descresteri	Explicatii
2.	Subvenții și transferuri (ct. 6700000+6710000+6720000+6730000+6740000+6750000+6760000+6770000+6780000+6790000)	09	200,787	506,404	305,617	cheltuieli cu ajutoare de incalzire
3.	Stocuri, consumabile, lucrări și servicii executate de terți (ct. 6010000+6020100+6020200+6020300+6020400+6020500+6020600+6020700+6020800+6020900+6030000+6060000+6070000+6080000+6090000+6100000+6110000+6120000+6130000+6140000+6220000+6230000+6240100+6240200+6260000+6270000+6280000+6290100)	10				
4.	Cheltuieli de capital, amortizări și provizioane (ct. 6810100+6810200+6810300+6810401+6810402+6820101+6820109+6820200+6890100+6890200)	11	1,183,118	1,053,917	-129,201	achitii si consumuri de bunuri
5.	Alte cheltuieli operaționale (6350100+6540000+6580101+ 6580109)	12	1,859,676	100	-1,859,576	cheltuieli efective investitii in curs de executie
	<b>TOTAL CHELTUIELI OPERAȚIONALE (rd.08+09+10+11+12)</b>	13	4,030,405	2,501,519	-1,528,886	
III.	<b>REZULTATUL DIN ACTIVITATEA OPERAȚIONALĂ</b>	14	0	0	0	
	- EXCEDENT (rd.06- rd.13)	15	767,853	828,291	60,438	
	- DEFICIT (rd.13- rd.06)	16	0	0	0	
IV.	<b>VENITURI FINANCIARE (ct. 7630000+7640000+7650100+7650200+7660000+7670000+7680000+7690000+7860300+7860400)</b>	17				
V.	<b>CHELTUIELI FINANCIARE (ct. 6630000+6640000+6650100+6650200+6660000+6670000+6680000+6690000+6860300+6860400+6860800)</b>	18	0	0	0	

Nr. Crt.	DENUMIREA INDICATORULUI	Cod rând	An precedent	An curent	Diferente Cresteri/descreri	Explicatii
VI.	REZULTATUL DIN ACTIVITATEA FINANCIARĂ	19	0	0	0	
	- EXCEDENT (rd.17- rd.18)	20	0	0	0	
	- DEFICIT (rd.18- rd.17)	21	0	0	0	
VII.	REZULTATUL DIN ACTIVITATEA CURENTĂ	22	0	0	0	
	- EXCEDENT (rd.15+20-16-21)	23	767,853	828,291	60,438	
	- DEFICIT (rd.16+21-15-20)	24	0	0	0	
VIII.	VENITURI EXTRAORDINARE (ct.7910000)	25	0	0	0	
IX.	CHELTUIELI EXTRAORDINARE (ct.6900000+6910000)	26	4,397	0	-4,397	
X.	REZULTATUL DIN ACTIVITATEA EXTRAORDINARĂ	27	0	0	0	
	- EXCEDENT (rd.25-rd.26)	28				
	- DEFICIT (rd.26-rd.25)	29	4,397	0	-4,397	
XI.	REZULTATUL PATRIMONIAL AL EXERCITIULUI (BRUT)	29.1	0	0	0	
	- EXCEDENT (rd. 23+28-24-29)	29.2	763,456	828,291	64,835	
	- DEFICIT (rd. 24+29-23-28)	29.3	0	0	0	
	Cheltuieli cu impozitul pe profit (din ct. 6350200)	29.4	0	0	0	
XII.	REZULTATUL PATRIMONIAL AL EXERCITIULUI (NET)	30	0	0	0	
	- EXCEDENT (rd. 29.2 - rd.29.4)	31	763,456	828,291	64,835	
	- DEFICIT (rd. 29.3 + rd.29.4)	32	0	0	0	

Conducătorul instituției



Conducătorul compartimentului  
financiar-contabil



**RAPORT EXPLICATIV**  
**pe baza de bilant la data de 31.12.2021**

**Analiza veniturilor pe principalele capitole in perioada 01.01.2021 – 31.12.2021**

In urma analizei gradului de realizare al incasarilor veniturilor la bugetul local al com. Lapos in perioada 01.01.2021 – 31.12.2021 se desprind urmatoarele concluzii :

- veniturile totale prognozate a se incasa anul 2021 au fost in suma de 9.532.000 lei, iar incasarile au fost in suma de 3.331.687 lei, ceea ce inseamna un grad de realizare de 35% din care :

- venituri sectiunea de functionare prevazute a se incasa in anul 2021 au fost in suma de 2.623.530 lei, iar incasarile au fost in suma de 2.513.183 lei, ceea ce inseamna un grad de realizare de 95,79% ;

- venituri sectiunea de dezvoltare, prevazute a se incasa in anul 2021 au fost in suma de 6.908.470 lei, iar incasarile au fost in suma de 818.504 lei, ceea ce inseamna un grad de realizare de 11,84% ;

- veniturile fiscale pe anul 2021 au fost realizate in procent de 98,39% (3.002.180 lei prevazuti a se incasa, fata de 2.953.883 lei incasari) ;

- cote si sume defalcate din impozitul pe anul 2021 s-au realizat in proportie de 100% (856.341 lei incasari, fata de 856.220 lei prevazuti a se incasa) ;

- sumele defalcate din taxa pe valoare adaugata pe anul an 2021 au fost realizate in proportie de 99,23% (1.947.920 lei prevazuti a se incasa, fata de 1.933.103 lei incasati);

- veniturile nefiscale pe in anul 2021 s-au incasat in proportie de 84% (209 lei incasati, fata de 250 lei prevazuti a se incasa).

**Analiza cheltuielilor efectuate la data de 31.12.2021**

Cheltuielile totale aprobate pe anul 2021 au fost in suma de 12.302.120 lei, iar cheltuielile efectuate au fost in suma de 6.002.022 lei rezulta un grad de realizare de 48,78% din care :

- sectiunea de functionare - suma aprobata pe anul 2021 a fost de 2.623.530 lei , din care s-a cheltuit 2.510.809 lei, grad de realizare 95,70% ;

- sectiunea de dezvoltare - suma aprobata pe anul 2021 a fost de 9.678.590 lei , din care s-a cheltuit 3.491.213 lei, grad de realizare 36,07% ;

Detalierea cheltuielilor pe capitole bugetare este urmatoarea:

- la cap. 51.02 - „Autoritati publice”, suma aprobata pe anul 2021 a fost de 1.138.260 lei , din care s-a cheltuit 1.100.863 lei, grad de realizare 96,71%;

- la cap. 65.02 - „Invatamant”, suma aprobata pe anul 2021 a fost de 113.920 lei , iar cheltuieli efectuate sunt in suma de 98.877 lei , gradul de realizare fiind de 86,79%;

- la cap. 66.02 - „Invatamant”, suma aprobata pe anul 2021 a fost de 39.500 lei , iar cheltuieli efectuate sunt in suma de 39.098 lei , gradul de realizare fiind de 98,98%;

- la cap. 67.02 - „Cultura si religie “, suma aprobata pe anul 2021 a fost de 3800 lei, din care s-a cheltuit 274 lei, grad de realizare 7,21%;

- la cap. 68.02 - „Asistenta sociala” , suma aprobata pe anul 2021 a fost de 804.000 lei din care s-a cheltuit 776.830 lei, gradul de realizare fiind de 96,62%;



- la cap. 70.02 - „Servicii de dezvoltare publica si locuinte “, suma aprobata pe anul 2021 a fost de 6.096.320 lei din care s-a cheltuit 151.637 lei, procent de realizare 02,48%;

- la cap. 84.02 - „Transporturi, suma aprobata pe anul 2021 a fost de 4.106.320 lei, din care s-a cheltuit 3.834.443 lei, procent de realizare 93.37%.

Soldul de 12.244.837,67 lei din contul 231 – Active fixe corporale in curs de executie reprezinta investitii in curs de executie:

- Modernizare drumuri comunale si vicinale, Comuna Lapos – 8.495.240,21 lei

-Refacere podet peste DC 71B pct. Garla Rece – 527.144.62 lei

-Refacere pod peste paraul Lapos, pct. Tiganie – 2.852.419,03 lei

-Alimentare cu apa in Comuna Lapos – 218.137,80 lei

-Intocmire documentatii „, Reabilitare, modernizare drumuri comunale – 152.082 lei

Soldul de 1.575 lei, din contul 461, 411 – Debitori diversi, precum si TLK, IPJ

Soldul de 776.725,00 lei din contul 464 - creante ale bugetului local.

Soldul de 3566,61 lei din contul 467 - creditorii ai bugetului local.

Soldul de 99.787,13 lei din contul 521.01 - disponibil al bugetului local din anul curent.

Soldul de 269 lei din contul 550 - disponibil din fonduri cu destinatie speciala reprezinta garantie gestionara.

Toate cheltuielile efectuate in perioada 01.01.2021 – 31.12.2021 s-au incadrat in creditele deschise si aprobate conform bugetului.

Declaram pe propria raspundere ca datele inscrise in situatiile financiare contabile la data de 31.12.2021 corespund cu informatiile din situatiile financiare anuale transmise electronic.

Primar,  
Tirlea Dumitru Constantin



Inspector  
Grancea Liliana-Felicia

Ex. Incluziune  
an 2021  
sit. in auc.

Editat la data de: 07-JAN-22 12:15:53

### Contul de executie al bugetului local

la data de: 31-DEC-21

Page 1 of 2

Sursa de finantare Integral de la buget

2842986 Comuna Lapos

An : 2021 Trezorerie Valenii de Munte

Venituri/Cheltuieli	Cod	Credite	Incasari/Plati	Disponibil
<b>Veniturile bugetelor locale</b>		<b>.00</b>	<b>3,331,686.70</b>	<b>.00</b>
Impozit pe venit	030000	.00	567.50 ✓	.00
Impozitul pe veniturile din tr	031800	.00	567.50 ✓	.00
Cote si sume defalcate din imp	040000	.00	856,341.35 ✓	.00
Cote defalcate din impozitul p	040100	.00	113,050.92 ✓	.00
Sume alocate din cotele defalc	040400	.00	602,070.43 ✓	.00
Sume repartizate din Fondul la	040500	.00	141,220.00 ✓	.00
Impozite si taxe pe proprietate	070000	.00	102,254.41	.00
Impozit si taxa pe cladiri	070100	.00	13,705.30	.00
Impozit pe cladiri de la perso	070101	.00	12,667.30	.00
Impozit si taxa pe cladiri de	070102	.00	1,038.00	.00
Impozit si taxa pe teren	070200	.00	88,215.61	.00
Impozit pe terenuri de la pers	070201	.00	53,496.61	.00
Impozit si taxa pe teren de la	070202	.00	64.00	.00
Impozit pe terenul din extravi	070203	.00	34,655.00	.00
Taxe judiciare de timbru si al	070300	.00	333.50	.00
Sume defalcate din TVA ( se sc	110000	.00	1,933,103.00 ✓	.00
Sume defalcate din taxa pe val	110200	.00	532,103.00 ✓	.00
Sume defalcate din taxa pe val	110500	.00	100,000.00 ✓	.00
Sume defalcate din taxa pe val	110600	.00	1,301,000.00 ✓	.00
Taxe pe utilizarea bunurilor,	160000	.00	61,407.78	.00
Impozit pe mijloacele de tran	160200	.00	61,021.78	.00
Impozit pe mijloacele de trans	160201	.00	30,622.00	.00
Impozit pe mijloacele de trans	160202	.00	30,399.78	.00
Taxe si tarife pentru eliberar	160300	.00	46.00	.00
Alte taxe pe utilizarea bunuri	165000	.00	340.00	.00
Alte impozite si taxe fiscale	180000	.00	209.20	.00
Alte impozite si taxe	185000	.00	209.20	.00
Venituri din proprietate	300000	.00	39,870.56	.00
Venituri din concesiuni si inc	300500	.00	39,870.56	.00
Alte venituri din concesiuni s	300530	.00	39,870.56	.00
Venituri din taxe administrati	340000	.00	1,094.90	.00
Taxe extrajudiciare de timbru	340200	.00	997.90	.00
Alte venituri din taxe adminis	345000	.00	97.00	.00
Amenzi, penalitati si confisca	350000	.00	49,874.00	.00
Venituri din amenzi si alte sa	350100	.00	49,874.00	.00
Venituri din amenzi si alte sa	350102	.00	49,874.00	.00
Diverse venituri	360000	.00	32.00	.00
Alte venituri	365000	.00	32.00	.00
Transferuri voluntare, altele	370000	.00	10,000.00	.00
Donatii si sponsorizari	370100	.00	10,000.00	.00
Varsaminte din sectiunea de fu	370300	.00	- 818,504.03	.00
Varsaminte din sectiunea de fu	370400	.00	818,504.03	.00
Subventii de la bugetul de sta	420000	.00	276,932.00	.00

## Contul de executie al bugetului local

la data de: 31-DEC-21

Page 2 of 2

Sursa de finantare Integral de la buget

2842986 Comuna Lapos

An : 2021 Trezorerie Valenii de Munte

Venituri/Cheltuieli	Cod	Credite	Incasari/Plati	Disponibil
Subventii pentru acordarea aju	423400	.00	276,932.00	.00
<b>Cheltuielile bugetelor locale</b>		<b>12,302,120.00</b>	<b>6,002,022.10</b>	<b>6,300,097.90</b>
Autoritati publice si actiuni	510000	1,138,260.00	1,100,863.44	37,396.56
TITLUL I CHELTUIELI DE PERSON	510000100000	652,870.00	637,601.31	15,268.69
TITLUL II BUNURI SI SERVICII	510000200000	485,390.00	463,262.13	22,127.87
Invatamant	650000	113,920.00	98,876.69	15,043.31
TITLUL I CHELTUIELI DE PERSON	650000100000	8,500.00	8,500.00	.00
TITLUL II BUNURI SI SERVICII	650000200000	79,500.00	79,273.69	226.31
TITLUL XI ALTE CHELTUIELI	650000590000	25,920.00	11,103.00	14,817.00
Sanatate	660000	39,500.00	39,098.09	401.91
TITLUL II BUNURI SI SERVICII	660000200000	39,500.00	39,098.09	401.91
Cultura, recreere si religie	670000	3,800.00	273.85	3,526.15
TITLUL II BUNURI SI SERVICII	670000200000	3,800.00	273.85	3,526.15
Asigurari si asistenta sociala	680000	804,000.00	776,830.00	27,170.00
TITLUL I CHELTUIELI DE PERSON	680000100000	288,450.00	286,796.00	1,654.00
TITLUL IX ASISTENTA SOCIALA	680000570000	515,550.00	490,034.00	25,516.00
Locuinte, servicii si dezvolt	700000	6,096,320.00	151,637.34	5,944,682.66
TITLUL II BUNURI SI SERVICII	700000200000	121,480.00	113,557.34	7,922.66
TITLUL XV ACTIVE NEFINANCIARE	700000710000	5,974,840.00	38,080.00	5,936,760.00
Transporturi	840000	4,106,320.00	3,834,442.69	271,877.31
TITLUL II BUNURI SI SERVICII	840000200000	402,570.00	381,309.26	21,260.74
TITLUL XV ACTIVE NEFINANCIARE	840000710000	3,703,750.00	3,453,133.43	250,616.57
<b>EXCEDENT/DEFICIT</b>		<b>.00</b>	<b>- 2,670,335.40</b>	<b>.00</b>

Intocmit ,

Sef serviciu ,

## Contul de executie al bugetului local-functionare

la data de: 31-DEC-21

Page 1 of 2

Sursa de finantare Integral de la buget

2842986 Comuna Lapos

An : 2021 Trezorerie Valenii de Munte

Venituri/Cheltuieli	Cod	Credite	Incasari/Plati	Disponibil
<b>Veniturile bugetelor locale</b>		<b>.00</b>	<b>2,513,182.67</b>	<b>.00</b>
Impozit pe venit	030000	.00	567.50	.00
Impozitul pe veniturile din tr	031800	.00	567.50	.00
Cote si sume defalcate din imp	040000	.00	856,341.35	.00
Cote defalcate din impozitul p	040100	.00	113,050.92	.00
Sume alocate din cotele defalc	040400	.00	602,070.43	.00
Sume repartizate din Fondul la	040500	.00	141,220.00	.00
Impozite si taxe pe proprietate	070000	.00	102,254.41	.00
Impozit si taxa pe cladiri	070100	.00	13,705.30	.00
Impozit pe cladiri de la perso	070101	.00	12,667.30	.00
Impozit si taxa pe cladiri de	070102	.00	1,038.00	.00
Impozit si taxa pe teren	070200	.00	88,215.61	.00
Impozit pe terenuri de la pers	070201	.00	53,496.61	.00
Impozit si taxa pe teren de la	070202	.00	64.00	.00
Impozit pe terenul din extravi	070203	.00	34,655.00	.00
Taxe judiciare de timbru si al	070300	.00	333.50	.00
Sume defalcate din TVA ( se sc	110000	.00	1,933,103.00	.00
Sume defalcate din taxa pe val	110200	.00	532,103.00	.00
Sume defalcate din taxa pe val	110500	.00	100,000.00	.00
Sume defalcate din taxa pe val	110600	.00	1,301,000.00	.00
Taxe pe utilizarea bunurilor,	160000	.00	61,407.78	.00
Impozit pe mijloacele de tran	160200	.00	61,021.78	.00
Impozit pe mijloacele de trans	160201	.00	30,622.00	.00
Impozit pe mijloacele de trans	160202	.00	30,399.78	.00
Taxe si tarife pentru eliberar	160300	.00	46.00	.00
Alte taxe pe utilizarea bunuri	165000	.00	340.00	.00
Alte impozite si taxe fiscale	180000	.00	209.20	.00
Alte impozite si taxe	185000	.00	209.20	.00
Venituri din proprietate	300000	.00	39,870.56	.00
Venituri din concesiuni si inc	300500	.00	39,870.56	.00
Alte venituri din concesiuni s	300530	.00	39,870.56	.00
Venituri din taxe administrati	340000	.00	1,094.90	.00
Taxe extrajudiciare de timbru	340200	.00	997.90	.00
Alte venituri din taxe adminis	345000	.00	97.00	.00
Amenzi, penalitati si confisca	350000	.00	49,874.00	.00
Venituri din amenzi si alte sa	350100	.00	49,874.00	.00
Venituri din amenzi si alte sa	350102	.00	49,874.00	.00
Diverse venituri	360000	.00	32.00	.00
Alte venituri	365000	.00	32.00	.00
Transferuri voluntare, altele	370000	.00	- 808,504.03	.00
Donatii si sponsorizari	370100	.00	10,000.00	.00
Varsaminte din sectiunea de fu	370300	.00	- 818,504.03	.00
Subventii de la bugetul de sta	420000	.00	276,932.00	.00
Subventii pentru acordarea aju	423400	.00	276,932.00	.00

## Contul de executie al bugetului local-functionare

la data de: 31-DEC-21

Page 2 of 2

Sursa de finantare Integral de la buget

2842986 Comuna Lapos

An : 2021 Trezorerie Valenii de Munte

Venituri/Cheltuieli	Cod	Credite	Incasari/Plati	Disponibil
<b>Cheltuielile bugetelor locale</b>		<b>2,623,530.00</b>	<b>2,510,808.67</b>	<b>112,721.33</b>
Autoritati publice si actiuni	510000	1,138,260.00	1,100,863.44	37,396.56
TITLUL I CHELTUIELI DE PERSON	510000100000	652,870.00	637,601.31	15,268.69
TITLUL II BUNURI SI SERVICII	510000200000	485,390.00	463,262.13	22,127.87
Invatamant	650000	113,920.00	98,876.69	15,043.31
TITLUL I CHELTUIELI DE PERSON	650000100000	8,500.00	8,500.00	.00
TITLUL II BUNURI SI SERVICII	650000200000	79,500.00	79,273.69	226.31
TITLUL XI ALTE CHELTUIELI	650000590000	25,920.00	11,103.00	14,817.00
Sanatate	660000	39,500.00	39,098.09	401.91
TITLUL II BUNURI SI SERVICII	660000200000	39,500.00	39,098.09	401.91
Cultura, recreere si religie	670000	3,800.00	273.85	3,526.15
TITLUL II BUNURI SI SERVICII	670000200000	3,800.00	273.85	3,526.15
Asigurari si asistenta sociala	680000	804,000.00	776,830.00	27,170.00
TITLUL I CHELTUIELI DE PERSON	680000100000	288,450.00	286,796.00	1,654.00
TITLUL IX ASISTENTA SOCIALA	680000570000	515,550.00	490,034.00	25,516.00
Locuinte, servicii si dezvoltare	700000	121,480.00	113,557.34	7,922.66
TITLUL II BUNURI SI SERVICII	700000200000	121,480.00	113,557.34	7,922.66
Transporturi	840000	402,570.00	381,309.26	21,260.74
TITLUL II BUNURI SI SERVICII	840000200000	402,570.00	381,309.26	21,260.74
<b>EXCEDENT/DEFICIT</b>		<b>.00</b>	<b>2,374.00</b>	<b>.00</b>

Intocmit ,

Sef serviciu ,

**Contul de executie al bugetului local-dezvoltare**

la data de: 31-DEC-21

Page 1 of 1

Sursa de finantare Integral de la buget

**2842986 Comuna Lapos**

An : 2021 Trezorerie Valenii de Munte

Venituri/Cheltuieli	Cod	Credite	Incasari/Plati	Disponibil
<b>Veniturile bugetelor locale</b>		<b>.00</b>	<b>818,504.03</b>	<b>.00</b>
Transferuri voluntare, altele	370000	.00	818,504.03	.00
Varsaminte din sectiunea de fu	370400	.00	818,504.03	.00
<b>Cheltuielile bugetelor locale</b>		<b>9,678,590.00</b>	<b>3,491,213.43</b>	<b>6,187,376.57</b>
Locuinte, servicii si dezvolt	700000	5,974,840.00	38,080.00	5,936,760.00
TITLUL XV ACTIVE NEFINANCIARE	700000710000	5,974,840.00	38,080.00	5,936,760.00
Transporturi	840000	3,703,750.00	3,453,133.43	250,616.57
TITLUL XV ACTIVE NEFINANCIARE	840000710000	3,703,750.00	3,453,133.43	250,616.57
<b>EXCEDENT/DEFICIT</b>		<b>.00</b>	<b>- 2,672,709.40</b>	<b>.00</b>

Intocmit ,

Sef serviciu ,

DENUIMIRE CONT / INDICATOR	CREDITE DESCHISE / VENITURI	PLATI EFECTUATE (CHELTUIELI)
<b>Invatamant - TITLUL I CHELTUIELI DE PERSONAL</b>	<b>939.900,00</b>	<b>939.900,00</b>
Invatamant prescolar - Salarii de baza	,00	63.746,00
Invatamant prescolar - Sporuri pentru conditii de	,00	3.049,00
Invatamant prescolar - Alte sporuri	,00	3.133,00
Invatamant prescolar - Fond aferent platii cu ora	,00	100,00
Invatamant prescolar - Indemnizatii de hrana	,00	3.883,00
Invatamant prescolar - Contributia asiguratorie pe	,00	1.660,00
Invatamant primar - Salarii de baza	,00	254.008,00
Invatamant primar - Sporuri pentru c diti de mun	,00	10.226,00
Invatamant primar - Alte sporuri	,00	12.319,00
Invatamant primar - Fond aferent platii cu ora	,00	10.299,00
Invatamant primar - Indemnizatii de hrana	,00	12.809,00
Invatamant primar - Alte drepturi salariale in ban	,00	12.383,00
Invatamant primar - Contributia asiguratorie pentr	,00	6.731,00
Invatamant secundar inferior - Salarii de baza	,00	401.421,00
Invatamant secundar inferior - Sporuri pentru cond	,00	20.337,00
Invatamant secundar inferior - Alte sporuri	,00	20.583,00
Invatamant secundar inferior - Fond aferent platii	,00	61.546,00
Invatamant secundar inferior - Indemnizatii de hra	,00	25.931,00
Invatamant secundar inferior - Alte drepturi salar	,00	3.869,00
Invatamant secundar inferior - Contributia asigura	,00	11.867,00
<b>Total (desch-ch)ct: 23 sursa: A sectiune:</b>	<b>939.900,00</b>	<b>939.900,00</b>
<b>Total cont: 23</b>	<b>939.900,00</b>	<b>939.900,00</b>
<b>Invatamant - TITLUL I CHELTUIELI DE PERSONAL</b>	<b>8.500,00</b>	<b>8.500,00</b>
Invatamant prescolar - Alocatii pentru transportul	,00	150,00

DENUIMIRE CONT / INDICATOR	CREDITE DESCHISE / VENITURI	PLATI EFECTUATE (CHELTUIELI)	(ct
Invatamant secundar inferior - Alocatii pentru tra	,00	7.730,00	
<b>Invatamant - TITLUL II BUNURI SI SERVICII</b>	<b>79.500,00</b>	<b><u>79.273,69</u></b>	
Invatamant primar - Furnituri de birou	,00	1.100,00	
Invatamant primar - Materiale pentru curatenie	,00	1.798,55	
Invatamant primar - Incalzit, Iluminat si forta mo	,00	22.934,82	
Invatamant primar - Apa, canal si salubritate	,00	876,00	
Invatamant primar - Carburanti si lubrifianti	,00	7.576,90	
Invatamant primar - Piese de schimb	,00	5.682,42	
Invatamant primar - Posta, telecomunicatii, radio,	,00	3.841,66	
Invatamant primar - Materiale si prestari de servi	,00	11.629,11	
Invatamant primar - Alte bunuri si servicii pentru	,00	10.374,23	
Invatamant primar - Alte obiecte de inventar	,00	10.000,00	
Invatamant primar - Deplasari interne, detasari, t	,00	2.200,00	
Invatamant primar - Pregatire profesionala	,00	1.260,00	
<b>Invatamant - TITLUL XI ALTE CHELTUIELI</b>	<b>25.920,00</b>	<b><u>11.103,00</u></b>	
Invatamant secundar inferior - Burse	,00	11.103,00	
<b>Total (desch-ch)ct: 24 sursa: A sectiune: F</b>	<b>113.920,00</b>	<b>98.876,69</b>	
<b>Total cont: 24</b>	<b>113.920,00</b>	<b>98.876,69</b>	



DENUMIRE CONT / INDICATOR	CREDITE DESCHISE / VENITURI	PLATI EFECTUATE (CHELTUIELI)	(cr
<b>Locuinte, servicii si dezvoltare publica - TITLUL</b>	<b>5.974.840,00</b>	<b>38.080,00</b>	
Alimentare cu apa - Constructii	,00	38.080,00	
<b>Transporturi - TITLUL XV ACTIVE NEFINANCIARE (71.0</b>	<b>3.703.750,00</b>	<b>3.453.133,43</b>	
Drumuri si poduri - Constructii	,00	3.301.051,43	
Drumuri si poduri - Alte active fixe	,00	152.082,00	
Drumuri si poduri - Plati efectuate in anii preced	,00	,00	
Inchidere conturi de venituri si cheltuieli sectiu	,00	,00	
<b>Total (desch-ch)ct: 24 sursa: A sectiune: D</b>	<b>9.678.590,00</b>	<b>3.491.213,43</b>	
<b>Autoritati publice si actiuni externe - TITLUL I</b>	<b>652.870,00</b>	<b>637.601,31</b>	
Autoritati executive - Salarii de baza	,00	524.800,31 ✓	
Autoritati executive - Indemnizatii platite unor p	,00	76.380,00 ✓	
Autoritati executive - Indemnizatii de hrana	,00	22.489,00 ✓	
Autoritati executive - Contributia asiguratorie pe	,00	13.932,00 ✓	
<b>Autoritati publice si actiuni externe - TITLUL II</b>	<b>485.390,00</b>	<b>463.262,13</b>	
Autoritati executive - Furnituri de birou	,00	1.120,00	ccu da b + 670,05
Autoritati executive - Incalzit, Iluminat si forta	,00	21.957,84 ✓	
Autoritati executive - Posta, telecomunicatii, rad	,00	10.061,92 ✓	
Autoritati executive - Alte bunuri si servicii pen	,00	94.771,09 ✓ 781	
Autoritati executive - Reparatii curente	,00	260.873,10 ✓	
Autoritati executive - Alte obiecte de inventar	,00	29.062,18 ✓	
Autoritati executive - Deplasari interne, detasari	,00	9.716,00 ✓	
Autoritati executive - Consultanta si expertiza	,00	35.700,00 ✓	
<b>Invatamant - TITLUL II BUNURI SI SERVICII</b>	<b>,00</b>	<b>,00</b>	
<b>Invatamant - TITLUL IX ASISTENTA SOCIALA</b>	<b>,00</b>	<b>,00</b>	
<b>Sanatate - TITLUL II BUNURI SI SERVICII</b>	<b>39.500,00</b>	<b>39.098,09</b> ✓	
Alte institutii si actiuni sanitare - Alte	,00	711,00	

DENUMIRE CONT / INDICATOR	CREDITE DESCHISE / VENITURI	PLATI EFECTUATE (CHELTUIELI)	(cr
Alte institutii si actiuni sanitare - Reparatii cu	,00	38.384,09	
<b>Cultura, recreere si religie - TITLUL II BUNURI S</b>	<b>3.800,00</b>	<b>273,85</b>	
Camine culturale - Incalzit, Iluminat si forta mot	,00	273,85	
<b>Asigurari si asistenta sociala - TITLUL I CHELTUI</b>	<b>288.450,00</b>	<b>286.796,00</b>	
Asistenta sociala in caz de invaliditate - Salar	,00	249.374,00	
Asistenta sociala in caz de invaliditate - Indemn	,00	31.111,00	
Asistenta sociala in caz de invaliditate - Contr	,00	6.311,00	
<b>Asigurari si asistenta sociala - TITLUL II BUNURI</b>	<b>,00</b>	<b>,00</b>	
<b>Asigurari si asistenta sociala - TITLUL IX ASISTE</b>	<b>515.550,00</b>	<b>490.034,00</b>	
Asistenta sociala in caz de invaliditate - Ajut	,00	213.102,00	
Alte cheltuieli in domeniul asigurarilor si asiste	,00	276.932,00	
<b>Locuinte, servicii si dezvoltare publica - TITLUL</b>	<b>121.480,00</b>	<b>113.557,34</b>	
Iluminat public si electrificari - Incalzit, Ilumi	,00	33.261,90	
Iluminat public si electrificari - Alte bunuri si	,00	55.812,24	
Iluminat public si electrificari - Reparatii curen	,00	20.703,20	
Alte servicii in domeniile locuintelor, serviciilo	,00	3.780,00	
<b>Transporturi - TITLUL II BUNURI SI SERVICII</b>	<b>402.570,00</b>	<b>381.309,26</b>	
Drumuri si poduri - Alte bunuri si servicii pentru	,00	49.291,53	
Drumuri si poduri - Reparatii curente	,00	332.017,73	
Inchidere conturi de venituri si cheltuieli sectiu	,00	,00	
<b>Total (desch-ch)ct: 24 sursa: A sectiune: F</b>	<b>2.509.610,00</b>	<b>2.411.931,98</b>	
<b>Total cont: 24</b>	<b>12.188.200,00</b>	<b>5.903.145,41</b>	
<b>Total cap: 85</b>	<b>,00</b>	<b>,00</b>	
Disp. sume colectate bug.local	1.368,02	1.368,02	
Excedent/deficit al bug.local	5.442.831,93	2.672.709,40	